
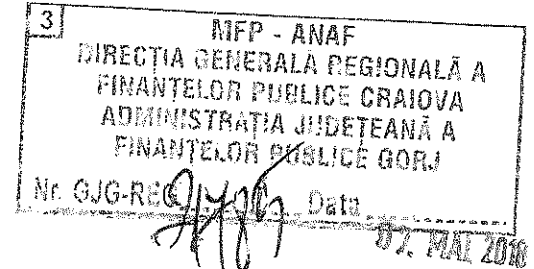


## Primăria Municipiului Târgu Jiu

Bd. Constantin Brâncuși nr.19, Tg-Jiu, Județul Gorj, România  
Tel. 40.253.213317, Fax. 40.253.214878, [www.targuiiu.ro](http://www.targuiiu.ro), e-mail: [primaria.targuiiu@xnet.ro](mailto:primaria.targuiiu@xnet.ro)



Nr. 19238 din 07.06.2018



Către,  
**A.J.F.P GORJ/TREZORERIA MUNICIPIULUI TÂRGU JIU**

Prin prezenta vă înaintăm indicatorii din bilant la data de 31.03.2018.

**Ordonator principal de credite  
Primar,**

Marcel –Laurențiu Romanțescu

**Director economic,**

Ec. Narcisa Cristea

## **Municipiul Tg-Jiu**

### **POLITICI CONTABILE**

*Situațiile financiare ale Primăriei Municipiului Tg-Jiu la data de 31.03.2018 au fost întocmite conform prevederilor OMFP nr 1177/26.01.2017 pentru aprobarea Normelor metodologice privind întocmirea și depunerea situațiilor financiare ale instituțiilor publice .*

*Scopul politicilor contabile este de a stabili metode contabile (metode detaliate de evaluare, măsurare, și constatare) alese dintr-un cadru general acceptate de legislația în vigoare, care să fie utilizate permanent și care să ofere o imagine fidelă a instituției publice, a poziției sale financiare, a performanțelor sale și a evoluției poziției sale financiare.*

*Astfel, s-au stabilit următoarele:*

*1. Toate operațiunile economice și financiare se înregistrează în contabilitate pe baza unor documente justificative (prevăzute de lege pentru diferite operațiuni), documente ce angajează răspunderea persoanelor care le-au întocmit, vizat și aprobat, precum și a celor care le-au înregistrat în contabilitate.*

*2. Forma de înregistrare în contabilitate a operațiunilor economico-financiare este „maestru-sah”, iar principalele registre și formulare care se utilizează este: Registru-jurnal, Registru-inventar, Cartea Mare, Balanța de verificare.*

*3. Situațiile financiare anuale și trimestriale utilizate sunt: bilanțul, contul de rezultat patrimonial, situația fluxurilor de trezorerie, situația modificărilor în structura activelor, contul de execuție bugetar și alte anexe la situațiile financiare.*

*4. Inventarierea patrimoniului instituției se face cel puțin o dată pe an, înaintea situațiilor financiare anuale. Evaluarea elementelor de activ și pasiv, cu ocazia inventarierii, se face la valoarea actuală a fiecărui element, denumită valoarea de inventar.*

*5. Evaluarea și înregistrarea în contabilitate a bunurilor la data intrării în patrimoniu se face la valoarea de intrare (valoarea contabilă), care se stabilește la cost de achiziție-pentru bunuri*

*6. Activele fixe corporale și necorporale se prezintă în bilanț la valoarea de intrare. Amortizarea se calculează folosind metoda amortizării liniare. Valorificarea și scoaterea din funcțiune a activelor fixe se face numai cu aprobarea ordonatorului principal de credite*

*7. Stocurile se înregistrează în contabilitate la costul de achiziție. Stocurile cuprind materii prime, materiale și alte consumabile ce urmează să fie folosite în*

desfășurarea activității curente a instituției (rechizite, hârtie de scris, hârtie xerox, materiale cu caracter funcțional, alte bunuri pentru întreținere și funcționar), precum și cele de întreținere și curățenie, iar la sfârșit se întocmesc bonuri de consum și se înregistrează la bunuri de natura cheltuielii pe capitole și articole bugetare. Fac excepție rechizitele de birou, imprimantele, precum și alte materiale consumabile care se considera ca nu este cazul să se stocheze și sunt incluse direct pe cheltuieli pe baza de documente justificative

Costul bunurilor de natura stocurilor se recunosc în momentul consumului acestora, cu excepția materialelor de natura obiectelor de inventar al căror cost se recunoaște în momentul scoaterii din folosință.

8. Creanțele instituției se înregistrează în contabilitate la valoarea nominală.

Operațiunile privind încasările și plățile în valută se înregistrează în contabilitate la cursul zilei, comunicat de BNR

9. Datoriile instituției publice se înregistrează în contabilitate la valoarea nominală. În activitatea instituției există

- datorii pe termen scurt (sub un an),
- datorii pe termen lung (peste un an).

10. Capitalurile instituției cuprind: fondurile, rezultatul patrimonial, rezultatul reportat, rezervele din reevaluare.


Rezultatul patrimonial se stabilește lunar prin închiderea conturilor de venituri-finanțări și a conturilor de cheltuieli. La începutul exercițiului, soldul contului de rezultat patrimonial de la sfârșitul anului se transferă asupra rezultatului reportat.

Rezultatul reportat, exprimă rezultatul patrimonial al exercițiilor financiare anterioare.

Reevaluarea activelor fixe se face la valoarea determinată, în baza metodelor și procedurilor de evaluare și conform reglementărilor legale.

În situațiile financiare prezente sunt incluse rezultatele financiare ale instituțiilor publice subordonate Primăriei Municipiului Tg-Jiu, centralizate pe baza situațiilor financiare prezentate de instituții..

Conducătorul instituției



The stamp is circular with the text "ROMANIA" at the top, "PRIMAR" in the center, and "Com. Municipiului Tg-Jiu" at the bottom.

Conducătorul compartimentului  
financiar-contabil



Primaria Tg-Jiu

### Note explicative

#### la raportul de la Darea de seama la 31.03.2018

- Politicile contabile utilizate la intocmirea situatiilor financiare sunt in conformitate cu reglementarile contabile aplicabile.

- Metoda de amortizare ce se utilizeaza este amortizarea lineara

Stocurile se evalueaza la data intrarii in gestiune la costul de achizitie iar la iesirea din gestiune, stocurile se evalueaza si se inregistreaza in contabilitate prin aplicarea metodei primul intrat primul iesit metoda FIFO. Metoda de evidenta a stocurilor ce se utilizeaza este metoda cantitativ valorica.

Situatiile financiare anuale ofera o imagine fidela a pozitiei financiare, a performantei financiare si a celorlalte informatii referitoare la activitatea desfasurata

Mentionam ca diferentele dintre indicatori **bilant si situatiile financiare** se datoreaza astfel

lei

Rd	Bilant Lunar	Bilant situatii financiare	Diferente	Explicatii
22	156282	159187	+2905	-omitere raportare creante comerciale de catre Directia Publica De Patrimoniu de la centrele de invatamant preuniversitar și Teatrul Dramatic „Elvira Godeanu ”
61	1014006	998158	-15848	Raportare eronata Directia Publica De Patrimoniu de la centrele de invatamant preuniversitar -15847 lei și Politia Locala -1lei
63.1	4805452	4555985	-249467	Raportare eronata Directia Publica De Patrimoniu de la centrele de invatamant preuniversitar -399523 lei, Politia Locala +19 lei și Directia Publica de Protecție Socială +13981 lei

Mentionam că diferența dintre contul de rezultat patrimonial și bilanț în valoare de 24.499.373 lei reprezintă rezultatul patrimonial al instituțiilor de învățământ pentru partea finanțată de la bugetul de stat. De asemenea col 8 din conturile de execuție bugetară diferă față de cheltuielile totale din contul de rezultat patrimonial cu ajustările din provizioane aferente hotărârilor judecătorești pentru drepturile salariale, a altor plăți efectuate de unitățile școlare direct din sume primite în conturi de bancă pentru diferite proiecte (ex Comenius-377.440), unele cheltuieli operationale cont 6580101 pentru care clasificatia economica este optionala și pierderi evidentiate în contul 654 Pierderi din creante și debitori diversi.

#### Note explicative conform 4.9 și 4.10 cf Ordinul 479/2012

Municipiul Tg-Jiu nu are sume înregistrate în ct 8082 „Datorii contingente» care să reprezinte angajamente asumate în numele și în contul statului în calitate de garant de a plăti, la scadența obligațiilor neonorate ale garantului (garantului) conform pct 4.9 din Ordin 479/2012

Municipiul Tg-Jiu are constituite provizioane reprezentând datorii prevăzute prin hotărâri judecătorești având ca obiect acordarea unor drepturi de natură salarială stabilite în favoarea personalului din sectorul bugetar.

Sold initial	Intrari	Iesiri	Sold final
9756756		88509	9668247

In cursul perioadei provizioanele au fost revizuite de catre unele institutii bugetare prin inregistrarea unor dobanzi legale obtinute prin hotarari judecatoresti

De asemenea au fost diminuate o parte a provizioanelor constituite la 31.12.2017 cu sumele achitate pana la 31.03.2018 de catre unele unitati subordonate si Primaria Tg-Jiu precum si de catre unitatile de invatamant preuniversitar de stat conform Legii 85/2016. De asemenea au fost efectuate regularizarii prind creditul contului 117 la unitatile care nu mai au de acordat drepturi in baza unor hotarari judecatoresti ca urmare a inflatiei care fluctueaza.

De asemenea precizam ca pe conturile de executie -cheltuieli, dobanda aferenta acestui credit a fost raportata la cap 55 tit 30, art 02 alin 01 Dobanzi aferente datoriei publice externe directe iar rambursarile de credit au fost raportate pe cap 84 tit 81 art 01 alin 05 Rambursari de credite aferente datoriei publice externe locale.

Diferenta intre contul de executie buget local si flux este de 377536 lei reprezinta soldul casei aferent buget local 384924-9524 impozit auto + soldul casei DPP1866 lei

Sold casa 388182 este format astfel


224-sursa 10

3034 -sursa 02

384924

Primar,

Marcel Laurentiu Romanescu



Director Economic,

Ec Narcisa Cristea


DIRECTIA GENERALA A  
FINANTELOR PUBLICE JUDETUL GORJ

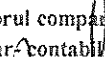
PLANUL  
SERVICIUL SINTEZA SI ASISTENTA  
31.03.2018 ELABORARE SI EXECUTIE  
BUGETE LOCALE  
VERIFICAT  
NR. 60 DATA 07.05.2018

pag.: 1 - lei -

COD	DENUMIRE INDICATORI	SOLD LA INCEPUTUL PERIOADEI	SOLD LA SFARSITUL PERIOADEI
01003	1.Active fixe necorporale (ct.2030000+2050000+2060000+		
01003	2080100+2080200+2330000-2800300-2800500-2800800-		
01003	2900400-2900500-2900800-2930100*)	324.333	338.816
01004	2.Instalatii tehnice, mijloace de transport, animale, plantatii, mobilier,		
01004	aparatura birotica si alte active corporale (ct.2130100+2130200+		
01004	2130300+2130400+2140000+2310000-2810300-2810301-		
01004	2810302-2810303-2810304-2810400-2910300-2910301-		
01004	2910302-2910303-2910304-2910400-2930200*)	29.343.118	29.430.818
01005	3.Terenuri si cladiri (ct.2110100+2110200+2120101+2120102+2120201+		
01005	2120301+2120401+2120501+2120601+2120901+2310000-2810100-		
01005	2810200-2810201-2810202-2810203-2810204-2810205-2810206-		
01005	2810207-2810208-2910100-2910200-2910201-2910202-2910203-		
01005	2910204-2910205-2910206-2910207-2910208-2930200)	1.953.495.254	1.971.314.205
01007	5.Active financiare necurente (investitii pe termen lung) peste un an		
01007	(ct.2600100+2600200+2600300+2650000+2670201+2670202+		
01007	2670203+2670204+2670205+2670208-2960101-2960102-		
01007	2960103-2960200), din care:	5.869.170	5.869.170
01008	Titluri de participare (ct.2600100+2600200+2600300-2960101		
01008	-2960102-2960103)	5.756.005	5.756.005
01009	6.Creante necurente - sume ce urmeaza a fi incasate dupa o perioada		
01009	mai mare de un an (ct.4110201+4110208+4130200+4280202+		
01009	4610201+4610209-4910200-4960200) din care:	357.693	217.591
01010	Creante comerciale necurente - sume ce urmeaza a fi incasate dupa		
01010	o perioada mai mare de un an (ct.4110201+4110208+4130200+		
01010	4610201-4910200-4960200)	280.938	147.988
01015	7.TOTAL ACTIVE NECURENTE (rd.03+04+05+06+07+09)	1.989.389.568	2.007.170.600
01019	1.Stocuri (ct.3010000+3020100+3020200+3020300+3020400+		
01019	3020500+3020600+3020700+3020800+3020900+3030100+3030200+		
01019	3040100+3040200+3050100+3050200+3070000+3090000+3310000+		
01019	3320000+3410000+3450000+3460000+3470000+3490000+3510100+		
01019	3510200+ 3540100+3540500+ 3540600+3560000+3570000+3580000+		
01019	3590000+3610000+3710000+3810000+/-3480000+/-3780000-		
01019	3910000-3920100-3920200-3920300-3930000-3940100-3940500-		
01019	3940600-3950100-3950200-3950300-3950400-3950600-3950700-		
01019	3950800-3960000-3970000-3970100-3970200-3970300-3980000-4420803		
01019	)	23.873.916	23.929.718
01021	Creante din operatiuni comerciale, avansuri si alte decontari (ct.2320000+		
01021	2340000+4090101+4090102+4110101+4110108+4130100+4180000+		
01021	4250000+4280102+4610101+4610109+4730109**+4810101+4810102+		
01021	4810103+4810900+4830000+4840000+4890101+		
01021	4890301-4910100-4960100+5120800) din care:	224.222.821	678.212
01022	Creante comerciale si avansuri (ct.2320000+2340000+4090101+		
01022	4090102+4110101+4110108+4130100+4180000+4610101-		
01022	4910100- 4960100),din care:	159.740	159.187
010221	Avansuri acordate(ct.2320000+2340000+4090101+4090102)	995	2.339
01023	Creante bugetare (ct.4310100**+4310200**+4310300**+4310400**+		
01023	4310500**+4310600**+4310700**+4370100**+4370200**+4370300**		
01023	+4420400+4420802+4440000**+4460100**+4460200**+		
01023	4460300+4460400+4460500+4460600+4460700+4460800+4460900+4461000+4461100+4461200+4461300+4461400+4461500+4461600+4461700+4461800+4461900+4462000+4462100+4462200+4462300+4462400+4462500+4462600+4462700+4462800+4462900+4463000+4463100+4463200+4463300+4463400+4463500+4463600+4463700+4463800+4463900+4464000+4464100+4464200+4464300+4464400+4464500+4464600+4464700+4464800+4464900+4465000+4465100+4465200+4465300+4465400+4465500+4465600+4465700+4465800+4465900+4466000+4466100+4466200+4466300+4466400+4466500+4466600+4466700+4466800+4466900+4467000+4467100+4467200+4467300+4467400+4467500+4467600+4467700+4467800+4467900+4468000+4468100+4468200+4468300+4468400+4468500+4468600+4468700+4468800+4468900+4469000+4469100+4469200+4469300+4469400+4469500+4469600+4469700+4469800+4469900+4470000+4470100+4470200+4470300+4470400+4470500+4470600+4470700+4470800+4470900+4471000+4471100+4471200+4471300+4471400+4471500+4471600+4471700+4471800+4471900+4472000+4472100+4472200+4472300+4472400+4472500+4472600+4472700+4472800+4472900+4473000+4473100+4473200+4473300+4473400+4473500+4473600+4473700+4473800+4473900+4474000+4474100+4474200+4474300+4474400+4474500+4474600+4474700+4474800+4474900+4475000+4475100+4475200+4475300+4475400+4475500+4475600+4475700+4475800+4475900+4476000+4476100+4476200+4476300+4476400+4476500+4476600+4476700+4476800+4476900+4477000+4477100+4477200+4477300+4477400+4477500+4477600+4477700+4477800+4477900+4478000+4478100+4478200+4478300+4478400+4478500+4478600+4478700+4478800+4478900+4479000+4479100+4479200+4479300+4479400+4479500+4479600+4479700+4479800+4479900+4480000+4480100+4480200+4480300+4480400+4480500+4480600+4480700+4480800+4480900+4481000+4481100+4481200+4481300+4481400+4481500+4481600+4481700+4481800+4481900+4482000+4482100+4482200+4482300+4482400+4482500+4482600+4482700+4482800+4482900+4483000+4483100+4483200+4483300+4483400+4483500+4483600+4483700+4483800+4483900+4484000+4484100+4484200+4484300+4484400+4484500+4484600+4484700+4484800+4484900+4485000+4485100+4485200+4485300+4485400+4485500+4485600+4485700+4485800+4485900+4486000+4486100+4486200+4486300+4486400+4486500+4486600+4486700+4486800+4486900+4487000+4487100+4487200+4487300+4487400+4487500+4487600+4487700+4487800+4487900+4488000+4488100+4488200+4488300+4488400+4488500+4488600+4488700+4488800+4488900+4489000+4489100+4489200+4489300+4489400+4489500+4489600+4489700+4489800+4489900+4490000+4490100+4490200+4490300+4490400+4490500+4490600+4490700+4490800+4490900+4491000+4491100+4491200+4491300+4491400+4491500+4491600+4491700+4491800+4491900+4492000+4492100+4492200+4492300+4492400+4492500+4492600+4492700+4492800+4492900+4493000+4493100+4493200+4493300+4493400+4493500+4493600+4493700+4493800+4493900+4494000+4494100+4494200+4494300+4494400+4494500+4494600+4494700+4494800+4494900+4495000+4495100+4495200+4495300+4495400+4495500+4495600+4495700+4495800+4495900+4496000+4496100+4496200+4496300+4496400+4496500+4496600+4496700+4496800+4496900+4497000+4497100+4497200+4497300+4497400+4497500+4497600+4497700+4497800+4497900+4498000+4498100+4498200+4498300+4498400+4498500+4498600+4498700+4498800+4498900+4499000+4499100+4499200+4499300+4499400+4499500+4499600+4499700+4499800+4499900+4500000+4500100+4500200+4500300+4500400+4500500+4500600+4500700+4500800+4500900+4501000+4501100+4501200+4501300+4501400+4501500+4501600+4501700+4501800+4501900+4502000+4502100+4502200+4502300+4502400+4502500+4502600+4502700+4502800+4502900+4503000+4503100+4503200+4503300+4503400+4503500+4503600+4503700+4503800+4503900+4504000+4504100+4504200+4504300+4504400+4504500+4504600+4504700+4504800+4504900+4505000+4505100+4505200+4505300+4505400+4505500+4505600+4505700+4505800+4505900+4506000+4506100+4506200+4506300+4506400+4506500+4506600+4506700+4506800+4506900+4507000+4507100+4507200+4507300+4507400+4507500+4507600+4507700+4507800+4507900+4508000+4508100+4508200+4508300+4508400+4508500+4508600+4508700+4508800+4508900+4509000+4509100+4509200+4509300+4509400+4509500+4509600+4509700+4509800+4509900+4510000+4510100+4510200+4510300+4510400+4510500+4510600+4510700+4510800+4510900+4511000+4511100+4511200+4511300+4511400+4511500+4511600+4511700+4511800+4511900+4512000+4512100+4512200+4512300+4512400+4512500+4512600+4512700+4512800+4512900+4513000+4513100+4513200+4513300+4513400+4513500+4513600+4513700+4513800+4513900+4514000+4514100+4514200+4514300+4514400+4514500+4514600+4514700+4514800+4514900+4515000+4515100+4515200+4515300+4515400+4515500+4515600+4515700+4515800+4515900+4516000+4516100+4516200+4516300+4516400+4516500+4516600+4516700+4516800+4516900+4517000+4517100+4517200+4517300+4517400+4517500+4517600+4517700+4517800+4517900+4518000+4518100+4518200+4518300+4518400+4518500+4518600+4518700+4518800+4518900+4519000+4519100+4519200+4519300+4519400+4519500+4519600+4519700+4519800+4519900+4520000+4520100+4520200+4520300+4520400+4520500+4520600+4520700+4520800+4520900+4521000+4521100+4521200+4521300+4521400+4521500+4521600+4521700+4521800+4521900+4522000+4522100+4522200+4522300+4522400+4522500+4522600+4522700+4522800+4522900+4523000+4523100+4523200+4523300+4523400+4523500+4523600+4523700+4523800+4523900+4524000+4524100+4524200+4524300+4524400+4524500+4524600+4524700+4524800+4524900+4525000+4525100+4525200+4525300+4525400+4525500+4525600+4525700+4525800+4525900+4526000+4526100+4526200+4526300+4526400+4526500+4526600+4526700+4526800+4526900+4527000+4527100+4527200+4527300+4527400+4527500+4527600+4527700+4527800+4527900+4528000+4528100+4528200+4528300+4528400+4528500+4528600+4528700+4528800+4528900+4529000+4529100+4529200+4529300+4529400+4529500+4529600+4529700+4529800+4529900+4530000+4530100+4530200+4530300+4530400+4530500+4530600+4530700+4530800+4530900+4531000+4531100+4531200+4531300+4531400+4531500+4531600+4531700+4531800+4531900+4532000+4532100+4532200+4532300+4532400+4532500+4532600+4532700+4532800+4532900+4533000+4533100+4533200+4533300+4533400+4533500+4533600+4533700+4533800+4533900+4534000+4534100+4534200+4534300+4534400+4534500+4534600+4534700+4534800+4534900+4535000+4535100+4535200+4535300+4535400+4535500+4535600+4535700+4535800+4535900+4536000+4536100+4536200+4536300+4536400+4536500+4536600+4536700+4536800+4536900+4537000+4537100+4537200+4537300+4537400+4537500+4537600+4537700+4537800+4537900+4538000+4538100+4538200+4538300+4538400+4538500+4538600+4538700+4538800+4538900+4539000+4539100+4539200+4539300+4539400+4539500+4539600+4539700+4539800+4539900+4540000+4540100+4540200+4540300+4540400+4540500+4540600+4540700+4540800+4540900+4541000+4541100+4541200+4541300+4541400+4541500+4541600+4541700+4541800+4541900+4542000+4542100+4542200+4542300+4542400+4542500+4542600+4542700+4542800+4542900+4543000+4543100+4543200+4543300+4543400+4543500+4543600+4543700+4543800+4543900+4544000+4544100+4544200+4544300+4544400+4544500+4544600+4544700+4544800+4544900+4545000+4545100+4545200+4545300+4545400+4545500+4545600+4545700+4545800+4545900+4546000+4546100+4546200+4546300+4546400+4546500+4546600+4546700+4546800+4546900+4547000+4547100+4547200+4547300+4547400+4547500+4547600+4547700+4547800+4547900+4548000+4548100+4548200+4548300+4548400+4548500+4548600+4548700+4548800+4548900+4549000+4549100+4549200+4549300+4549400+4549500+4549600+4549700+4549800+4549900+4550000+4550100+4550200+4550300+4550400+4550500+4550600+4550700+4550800+4550900+4551000+4551100+4551200+4551300+4551400+4551500+4551600+4551700+4551800+4551900+4552000+4552100+4552200+4552300+4552400+4552500+4552600+4552700+4552800+4552900+4553000+4553100+4553200+4553300+4553400+4553500+4553600+4553700+4553800+4553900+4554000+4554100+4554200+4554300+4554400+4554500+4554600+4554700+4554800+4554900+4555000+4555100+4555200+4555300+4555400+4555500+4555600+4555700+4555800+4555900+4556000+4556100+4556200+4556300+4556400+4556500+4556600+4556700+4556800+4556900+4557000+4557100+4557200+4557300+4557400+4557500+4557600+4557700+4557800+4557900+4558000+4558100+4558200+4558300+4558400+4558500+4558600+4558700+4558800+4558900+4559000+4559100+4559200+4559300+4559400+4559500+4559600+4559700+4559800+4559900+4560000+4560100+4560200+4560300+4560400+4560500+4560600+4560700+4560800+4560900+4561000+4561100+4561200+4561300+4561400+4561500+4561600+4561700+4561800+4561900+4562000+4562100+4562200+4562300+4562400+4562500+4562600+4562700+4562800+4562900+4563000+4563100+4563200+4563300+4563400+4563500+45636		

COD	DENUMIRE INDICATORI	SOLD LA INCEPUTUL PERIOADEI	SOLD LA SFARSITUL PERIOADEI
01060	4030100+4040100+4050100+4080000+4190000+4620101+4620109+		
01060	4730109+4810101+4810102+4810103+4810900+4830000-		
01060	4840000+4890201+5090000-5120800), din care:	226.003.847	1.360.929
010601	Decontari privind incheiere executiei bugetului de stat din anul curent		
010601	(ct.4890201)	2.001.472	
01061	Datorii comerciale si avansuri (ct.4010100+4030100+4040100+		
01061	4050100+4080000+4190000+4620101), din care:	719.479	998.158
01062	2.Datorii catre bugete		
01062	(ct.4310100+4310200+4310300+4310400+4310500+		
01062	4310600+4310700+4370100+4370200+4370300+4400000+4410000+		
01062	4420300+4420801+4440000+4460100+4460200+4480100+4550501+		
01062	4550502+4550503+4620109+4670100+4670200+4670300+4670400+		
01062	4670500+4670900+4730109+4810900),din care:	9.447.734	10.082.164
010631	Contributii sociale (ct.4310100+4310200+4310300+4310400+4310500+		
010631	4310600+4310700+4370100+4370200+4370300)	3.563.923	4.555.985
01070	4.Imprumuturi pe termen scurt-sume ce urmeaza a fi platite intr-o perioada		
01070	de pana la un an (ct.5180601+5180603+5180604+5180605+5180606+		
01070	5180608+5180609+5180800+5190101+5190102+5190103+5190104+		
01070	5190105+5190106+5190107+5190108+5190109+5190110+5190180+		
01070	5190190)		109.864
01071	5.Imprumuturi pe termen lung - sume ce urmeaza a fi platite in cursul		
01071	exercitiului curent (ct.1610100+1620100+1630100+1640100+1650100+		
01071	1660101+1660102+1660103+1660104+1670101+1670102+1670103+		
01071	1670108+1670109+1680100+1680200+1680300+1680400+1680500+		
01071	1680701+1680702+1680703+1680708+1680709-1690100)		667.385
01072	6.Salariile angajatilor (ct.4210000+4230000+4260000+4270100+4270300+		
01072	4280101)	6.614.798	8.126.945
01073	7.Alte drepturi cuvenite altor categorii de persoane (pensii, indemnizatii de		
01073	somaj, burse) (ct.4220100+4220200+4240000+4260000+4270200+		
01073	4270300+4290000+4380000), din care:	443.437	481.991
01074	8.Venituri in avans (ct.4720000)	53.237	51.799
01075	9.Provizioane (ct.1510101+1510102+1510103+1510104+1510108)		440.594
01078	10.TOTAL DATORII CURENTE (rd.60+62+65+70+71+72+73+74+75)	242.563.053	21.321.671
01079	11.TOTAL DATORII (rd.58+78)	257.644.315	35.391.724
01080	12.ACTIVE NETE = TOTAL ACTIVE - TOTAL DATORII =		
01080	CAPITALURI		
01080	PROPRII (rd.80=rd.46-79=rd.90)	2.011.288.849	2.033.921.296
01084	1.Rezerve, fonduri (ct.1000000+1010000+1020101+1020102+1020103+		
01084	1030000+ 1040101+1040102+1040103+1050100+1050200+1050300+		
01084	1050400+1050500+1060000+1320000+1330000)	1.903.939.347	1.923.813.113
01085	2.Rezultatul reportat (ct.1170000-sold creditor)	113.130.560	108.832.798
01087	4.Rezultatul patrimonial al exercitiului (ct.1210000-sold creditor)		1.275.385
01088	5.Rezultatul patrimonial al exercitiului (ct.1210000- sold debitor)	5.781.058	
01090	6.TOTAL CAPITALURI PROPRII (rd.84+85-86+87-88)	2.011.288.849	2.033.921.296

Conducatorul institutiei  
  
 PRIMAR  
 Corp. Municipality 1900, JIN

Conducatorul compartimentului  
 financiar-contabil  


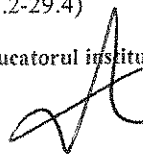
CONTUL DE REZULTAT PATRIMONIAL

31.08.2018

pag.: 1 - lci -

COD	DENUMIRE INDICATORI	An precedent	An curent
02002	1.Venituri din impozite, taxe, contributii de asigurari si alte venituri ale bugetelor		
02002	(ct.7300100+7300200+7310100+7310200+7320100+7330000+7340000+7350100		
	+		
02002	7350200+7350300+7350400+7350500+7350600+7360100+7390000+7450100+		
02002	7450200+7450300+7450400+7450500+7450700+7450900+7460100+7460200+		
02002	7460300+7460900)	69.115.566	50.208.004
02003	2.Venituri din activitati economice		
02003	(ct.7210000+7220000+7510100+7510200+/-7090000)	1.991.752	1.892.846
02004	3.Finantari, subventii, transferuri, alocatii bugetare cu destinatie speciala		
02004	(ct.7510500+7710000+7720100+7720200+7740100+7740200+7750000+		
02004	7760000+7780000+7790101+7790109)	2.941.612	3.756.442
02005	4.Alte venituri operationale (ct.7140000+7180000+7500000++7510300+7510400+		
02005	7810200+7810300+7810401+7810402+7770000)	6.655.403	5.889.349
02006	TOTAL VENITURI OPERATIONALE (rd.02+03+04+05)	80.704.333	61.746.641
02008	1.Salarii si contributiile sociale aferente angajatilor		
02008	(ct.6410000+6420000+6450100+		
02008	6450200+6450300+6450400+6450500+6450600+6450700+6450800+6460000+		
02008	6470000)	33.003.122	13.051.995
02009	2.Subventii si transferuri (ct.6700000+6710000+6720000+6730000+6740000+		
02009	6750000+6760000+6770000+6780000+6790000)	5.994.837	7.516.247
02010	3.Stocuri, consumabile, lucrari si servicii executate de terti (ct.6010000+6020100+		
02010	6020200+6020300+6020400+6020500+6020600+6020700+6020800+6020900+		
02010	6030000+6060000+6070000+6080000+6090000+6100000+6110000+6120000+		
02010	6130000+6140000+6220000+6230000+6240100+6240200+6260000+6270000+		
02010	6280000+6290100)	11.381.977	11.590.862
02011	4.Cheltuieli de capital, amortizari si provizioane (ct.6290200+6810100+		
02011	6810200+6810300+6810401+6810402+6820101+6820109+		
02011	6820200+6890100+6890200)	3.971.136	2.625.722
02012	5. Alte cheltuieli operationale (ct.6350100+6540000+6580101+6580109)	1.435.157	1.266.729
02013	TOTAL CHELTUIELI OPERATIONALE (rd.08+09+10+11+12)	55.786.229	36.051.555
02015	- EXCEDENT (rd.06-rd.13)	24.918.104	25.695.086
02017	IV.VENITURI FINANCIARE		
02017	(ct.7630000+7640000+7650100+7650200+7660000+		
02017	7670000+7680000+7690000+7860300+7860400)	138	573
02018	V. CHELTUIELI FINANCIARE		
02018	(ct.6630000+6640000+6650100+6650200+6660000+		
02018	6670000+6680000+6690000+6860300+6860400+6860800)	30.895	42.643
02021	- DEFICIT (rd.18-rd.17)	30.757	42.070
02023	- EXCEDENT (rd.15+20-16-21)	24.887.347	25.653.016
02025	VIII. VENITURI EXTRAORDINARE (ct.7910000)	149.611	121.742
02028	- EXCEDENT (rd.25-rd.26)	149.611	121.742
020292	- EXCEDENT (rd.23+28-24-29)	25.036.958	25.774.758
02031	- EXCEDENT (rd.29.2-29.4)	25.036.958	25.774.758

Conducatorul institutiei

  
ROMANIA  
PRIMAR  
Gorj Municipality

Conducatorul compartimentului  
financiar- contabil





COD	DENUMIRE INDICATORI	Total	Casa ct. 5310101	Buget de stat ct. 5200100/ 7700000	Buget local ct. 5210100/ 7700000	Buget social ct. 5250101/ 5250102/ 7700000	Buget asigurari pentru somaj ct. 5740101+ 5740102/ 7700000	Buget Fond national unic de asigurari sociale de sanatate ct. 5710100/ 7700000	Buget Fond pentru mediu ct. 5750100/ 7700000	Buget trezoreria statului ct. 5240100/ 7700000	Buget instituti publice finantate integral din venituri proprii ct. 5600101/ 7700000	Buget instituti publice finantate din venituri proprii si subventii ct. 5610101/ 7700000	Buget activitati finantate din venituri proprii si buget activitati de privatizare ct.5620101/ 7700000	Buget imprumuturi interne si externe ct. 5130101+ 5140101+ 5160101+ 5170101/ 7700000	Buget fonduri externe nerambur- sabile (sursa D) 5150103/ 7700000	Alte discontibi- lizati (ct.5XX)	
03002	1 Incasari	61.245.374	12.887.608	46.348.971										171.762		552.510	
03003	2. Plati	42.708.208	11.799.418	22.617.160	26.463.728									171.762		284.414	
03004	3. Numerar net din activitatea operationala (rd 02-rd 03)	20.545.886	385.182	-25.617.160	19.683.163									165.099		268.076	
03006	1 Incasari	197.184			107.184												
03007	2. Plati	923.577			923.577												
03008	3 Numerar net din activitatea de investitii (rd 06-07)	-816.343			-816.343									109.864			
03010	1 Incasari	109.864			261.864									109.864			
03011	2. Plati	261.864															
03012	3 Numerar net din activitatea de finantare (rd.10-rd 11)	-151.200			-261.064												
03013	IV. CRESTEREA (DESCRESTEREA) NETA DE NUMERAR SI ECHIVALENT DE NUMERAR (c3.04+rd.08+rd.12)	19.278.043	388.182	-22.617.160	18.695.756								41.076	271.951		266.076	
03014	V. NUMERAR SI ECHIVALENT DE NUMERAR LA INCEPUTUL ANULUI	5.095.138			1.919.111												
030142	-sume utilizate din excedentul anului precedent/sume transferate din excedent la bugetul local/sume transferate din excedent pentru constituirea de depozite in trezorerie*** Suma transferate din disponibilitati neutilizate la finele anului precedent***	109.864															
030143	VI. NUMERAR SI ECHIVALENT DE NUMERAR LA SFARSITUL PERIOADEI (rd 13+rd 14+ rd. 14.1-rd 14.2-rd 14.3)	171.762															
		34.297.805	388.182	-22.617.160	22.535.191								41.076	771.127		664.131	

Viza trezoreriei

Conducatorul compartimentului  
financiar- contabil


Conducatorul institutiei



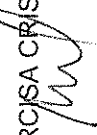
Situatia fluxului de trezorerie 31.03.2018

DENUMIREA INDICATORULUI	Cod rand	Alte disponibilitati					
		5012	50.07	50.06	5059	5033	5030
<b>A</b>	<b>B</b>		<b>10</b>	<b>11</b>		<b>15</b>	<b>16</b>
I. NUMERAR DIN ACTIVITATEA OPERATIONALA	1						
1. Incasari	2	552210	132594	69521		350395	1336712
2. Plati	3	284434	132594	47683		104157	1336712
3. Numerar net din activitatea operationala (rd.02-rd.03)	4	268076		21838		246238	
II. NUMERAR DIN ACTIVITATEA DE INVESTITII	5						
1. Incasari	6						
2. Plati	7						
3. Numerar net din activitatea de investitii (rd.06-rd.07)	8						
III. NUMERAR DIN ACTIVITATEA DE FINANTARE	9						
2. Plati	11						
3. Numerar net din activitatea de finantare (rd.10-rd.11)	12						
IV. CRESTEREA (DESCRSTEREA) NETA DE NUMERAR SI ECHIVALENT DE NUMERAR (rd.04+rd.08+rd.12)	13	268076		21838		246238	
V. NUMERAR SI ECHIVALENT DE NUMERAR LA INCERPUTUL PERIOADEI	14	396255	794	395461			
	14.1						
	14.2						
VI. NUMERAR SI ECHIVALENT DE NUMERAR LA SFARSITUL PERIOADEI (rd.13+rd.14)	15	664331	0	417299		246238	

ORDONATOR PRINCIPAL DE CREDITE

Marcel - Laurentiu Romanescu  


CONDUCATORUL COMP FINANCIAR CONTABIL


EC NARCISA CRISTEA  


I. PLATI RESTANTE  
31.03.2018

pag. 1 - lei -

DENUMIRE INDICATORI	COD	Sold la inceputul anului	Sold la finele perioadei	
			TOTAL	Din care: aferent sumelor angajate cu prevederi bugetare
PLATI RESTANTE-TOTAL (rd.150+300) din care:	40001	614.817	660.898	660.898
-sub 30 de zile(rd.151+301)	40002	10.114		
- peste 30 de zile (rd.152+302)	40003	47.704	77.316	77.316
- peste 90 de zile (rd.153+303)	40004		10.114	10.114
- peste 120 zile (rd.154+304)	40005	185.458	159.870	159.870
- peste 1 an (rd.155+305)	40006	371.541	413.598	413.598
PLATI RESTANTE-TOTAL	40300			
SECTIUNEA DEZVOLTARE				
(rd.310+320+330), din care:		614.817	660.898	660.898
- sub 30 de zile(rd.311+321+331)	40301	10.114		
- peste 30 de zile (rd.312+322+332)	40302	47.704	77.316	77.316
- peste 90 de zile (rd.313+323+333)	40303		10.114	10.114
- peste 120 zile (rd.315+324+334)	40304	185.458	159.870	159.870
- peste 1 an (rd.316+325+335)	40305	371.541	413.598	413.598
Plati restante catre furnizori,creditori din operatii comerciale (ct.4040100,ct.4050100,ct.4620101,ct.4620103, ct.4620109)(rd.311+312+313+315+316),din care:	40310	614.817	660.898	660.898
- sub 30 de zile	40311	10.114		
- peste 30 de zile	40312	47.704	77.316	77.316
- peste 90 de zile din care:	40313		10.114	10.114
- peste 120 zile	40315	185.458	159.870	159.870
- peste 1 an	40316	371.541	413.598	413.598

Conducatorul institutiei

Conducatorul compartimentului  
financiar contabil

I. PLATI RESTANTE  
-bugete locale-  
31.03.2018

pag. 2 - lei -

DENUMIRE INDICATORI	COD	Sold la inceputul anului	Sold la finele perioadei	
			TOTAL	Din care: afere sumelor angajate cu prevederi bugetare
PLATI RESTANTE-TOTAL (rd.150+300) din care:	42001	614.817	660.898	660.898
-sub 30 de zile(rd.151+301)	42002	10.114		
- peste 30 de zile (rd.152+302)	42003	47.704	77.316	77.316
- peste 90 de zile (rd.153+303)	42004		10.114	10.114
- peste 120 zile (rd.154+304)	42005	185.458	159.870	159.870
- peste 1 an (rd.155+305)	42006	371.541	413.598	413.598
PLATI RESTANTE-TOTAL	42300			
SECTIUNEA DEZVOLTARE				
(rd.10+320+330), din care:		614.817	660.898	660.898
- sub 30 de zile(rd.311+321+331)	42301	10.114		
- peste 30 de zile (rd.312+322+332)	42302	47.704	77.316	77.316
- peste 90 de zile (rd.313+323+333)	42303		10.114	10.114
- peste 120 zile (rd.315+324+334)	42304	185.458	159.870	159.870
- peste 1 an (rd.316+325+335)	42305	371.541	413.598	413.598
Plati restante catre furnizori,creditori din operatii comerciale (ct.4040100,ct.4050100,ct.4620101,ct.4620103, ct.4620109)(rd.311+312+313+315+316),din care:	42310	614.817	660.898	660.898
- sub 30 de zile	42311	10.114		
- peste 30 de zile	42312	47.704	77.316	77.316
- peste 90 de zile din care:	42313		10.114	10.114
- peste 120 zile	42315	185.458	159.870	159.870
- peste 1 an	42316	371.541	413.598	413.598

Conducatorul institutiei

Conducatorul compartimentului  
financiar contabil

II. Sinteza platilor restante si arieratelor  
31.03.2018

Nr rd	Explicatie	Plati restante		Plati restante aferente programelor nationale		Plati restante aferente fondurilor externe nerambursabile postaderare		Plati r fondur nera preade total
		total	din care arierate	total	din care arierate	total	din care arierate	
0								
1	Sold la finele lunii precedente	664.834	577.118,00	664.548	577.118			
2	Sold la finele perioadei	660.898	583.582,00	660.898	583.582			

II. Sinteza platilor restante si arieratelor  
-bugete locale-  
31.03.2018

Nr rd	Explicatie	Plati restante		Plati restante aferente programelor nationale		Plati restante aferente fondurilor externe nerambursabile postaderare		Plati fonda ner. pread. total
		total	din care arierate	total	din care arierate	total	din care arierate	
0								
1	Sold la finele lunii precedente	664.834	577.118,00	664.548	577.118			4
2	Sold la finele perioadei	660.898	583.582,00	660.898	583.582			

Conducatorul institutiei



Conducatorul compartimentului  
financiar contabil

Situatia centralizata a arieratei bugetului general  
31.03.2018

Nr rd	Explicatie	Total arierate	FEN			
			Arierate aferente programelor nationale ale uat si institutiilor publice subordonate, cu exceptia celor finantate integral din venituri proprii	Arierate aferente fondurilor externe nerambursabile postaderare ale uat si institutiilor publice subordonate, cu exceptia celor finantate integral din venituri proprii	Arierate aferente fondurilor externe nerambursabile postaderare al uat si instituti publice subordonate, c exceptia celo finantate integ din venituri proprii	Arierate aferer fondurilor exte nerambursabil postaderare al uat si instituti publice subordonate, c exceptia celo finantate integ din venituri proprii
		1	2	3	4	
1	Sold la finele lunii precedente	577.118	577.118			
2	Sold la finele perioadei	583.582	583.582			

Conducatorul institutiei  
PRIMAR  
Judetului Gorj

Conducatorul compartimentului

financiar contabil



Situatia activelor si datoriilor institutiilor publice  
din administratia locala  
31.03.2018

pag.: 1 - lei -

COD	DENUMIRE INDICATORI	Sold la inceputul anului	Sold la sfarsitul perioadei
18004	Numerar in lei in casieria institutiilor publice locale si ale institutiilor		
18004	publice de subordonare locala,(ct.5310101)		388.182
18005	Disponibilitati in lei ale institutiilor publice locale si ale institutiilor publice de		
18005	subordonare locala, la trezorerii (ct.5100000+5120101+5120501+5150101+		
18005	5150103+5150500+5150600+5160101+5160301+5160302+5170101+5170301		
18005	+5170302+5210100+5210300+5280000+5290201+5290301+5290400+5290901		
18005	+5410101+5500101+ 5520000+5550101+5570101+5580101+5580201+5600101		
18005	+5600300+5610101+5610300+5620101+5620300-7700000), din care:	5.093.388	1.384.461
18008	Total (in baze cash) (rd.04+05)	5.093.388	1.772.643
18010	Total (in baze accrual)(rd.08+09)	5.093.388	1.772.643
18010	Alte valori		
18032	(ct.5320100+5320200+5320300+5320400+5320500+5320600+5320800)	702.380	235.439
18032	Disponibilitati ale institutiilor publice locale si ale institutiilor de subordonare		
18032	locala la institutiile de credit rezidente (ct.5110101+5110102+5120102+5120402+		
18032	5120502+5150102+5150202+5160102+5160202+5170102+5170202+5290202+		
18032	5290302+5290902+5500102+5550102+5550202+5570202+5580102+5580302+		
18032	5600102+5600103+5610102+5610103+5620102+5620103), din care:	1.472.497	414.952
18036	Total (in baze cash) (rd.32+35)	1.472.497	414.952
18038	Total (in baze accrual) (rd.36+37)	1.472.497	414.952
18131	Actiuni necotate detinute de autoritatile locale la societati nefinanciare		
18131	(ct.2600200-2960102)(S11)	5.756.005	5.756.005
18134	Total (la valoarea contabila neta (la valoarea de intrare mai putin		
18134	ajustarile cumulate pentru pierderea de valoare) (rd.131+132+133)	5.756.005	5.756.005
18157	Creante comerciale necurente legale de livrari de bunuri si servicii de catre		
18157	autoritatile locale sau de institutii subordonate acestora (ct.4110201+4110208+		
18157	4130200+4610201-4910200-4960200) Total (rd.158+159+160+164) din care:	280.938	147.988
18158	- de la populatie(gospodariile populatiei)(S14)	10.631	10.631
18158	- de la societati nefinanciare (S11),	270.307	137.357
18165	Creante comerciale curente legate de livrari de bunuri si servicii de catre autoritatile		
18165	locale sau de institutii subordonate acestora(ct.2320000+2340000+4090101+		
18165	4090102+4110101+4110108+4130100+4180000+4610101-4910100-4960100)		
18165	Total(rd.166+167+168+172)din care de la:	159.740	159.187
18166	-de la gospodariile populatie (S14)	24.695	31.652
18167	-de la societati nefinanciare (S11)	120.505	121.337
18168	-de la institutiile publice, din care: (rd.169+170+171)	14.540	6.198
18170	-Administratia locala (exclusiv fondurile de securitate sociala)(S1313)	14.540	6.198
18176	1.Creante ale bugetului local (ct.4640000-4970000). Total (rd.177+178+179+183),		
18176	din care:	23.896.214	33.793.499
18177	- de la gospodariile populatie (S14)	21.273.745	25.607.675
18178	- de la societati nefinanciare (S11)	2.622.469	8.185.824
18185	Total creante (rd.176+184)	23.896.214	33.793.499
18203	1.Sume datorate tertilor reprezentand garantii si cautiuni aflate in conturile		
18203	institutiilor publice (ct.4280101+4280201+4620101+4620109).Total (rd.204+205+		
18203	206), din care:	608.491	891.149
18204	- salariatilor (gospodariile populatiei)(S143)	215.385	233.152
18205	- societati nefinanciare (S11)	393.106	657.997
18262	Credite pe termen scurt contractate de autoritatile locale si institutii din subordinea		
18262	acestora (ct.1620100+1630100+1670101+1670103+ 1670109+5190101+		
18262	5190102+5190106+5190180). Total (rd.263+264+265+265.1),		



COD	DENUMIRE INDICATORI	Sold la inceputul anului	Sold la sfarsitul perioadei
18262	din care acordate de:		655.935
18263	- Societati care accepta depozite, exclusiv banca centrala (S122)		655.935
182671	Sume primite din excedentul anului precedent pentru acoperirea golurilor temporare de		
182671	casa si pentru finantarea cheltuielilor sectiunii de dezvoltare (ct.5190107+5190190)		109.864
18268	Total(in baze cash)(rd.262+266+267+267.1)		765.799
18269	Dobanzi de platit aferente creditelor pe termen scurt contractate de institutiile publice		
18269	din administratia locala (ct.1680200+1680300+1680701+1680703+1680709+		
18269	5180606+5180608+5180609).Total (rd.270+271+272+272.1), din care acordate de:		11.450
18270	- Societati care accepta depozite, exclusiv banca centrala (S122)		11.450
18274	Total (dobanzi de platit) (rd.269+273)		11.450
18.	Total (in baze accrual) (cash+dobanzi) (rd.268+274)		777.249
18286	Credite pe termen lung primite (contractate, garantate, asimilate,etc)		
18286	de institutiile publice locale (ct.1620200+1630200+1670201+1670202+		
18286	1670203+1670209).Total (rd.287+288+289+289.1) din care acordate de:	4.422.290	3.535.697
18287	- Societati care accepta depozite, exclusiv banca centrala (S122)	4.422.290	3.535.697
18290	Total (in baze cash)(rd.286)	4.422.290	3.535.697
18312	Datorii comerciale necurente legale de livrari de bunuri si servicii (ct.4010200+		
18312	4030200+4040200+4050200+4620201). Total (rd.313+314+318+319),		
18312	din care catre:	444.714	413.599
18313	- Societati nefinanciare(S11)	444.714	413.599
18320	Datorii comerciale curente legate de livrari de bunuri si servicii (ct.4010100+		
18320	4030100+ 4040100+4050100+4080000+4190000+4620101).		
18320	Total (rd.321+322+326+327) din care catre:	719.479	998.158
18321	-Societati nefinanciare (S11)	719.479	998.158
18331	Datoriile institutiilor publice din administratia locala catre bugete (ct.4310100+		
18331	4310200+4310300+4310400+4310500+4310600+4310700+4370100+4370200+		
18331	4370300+4420300+4420801+4440000+4460100+4460200+4480100)	9.232.336	10.082.164
183.	Salariile angajatilor (ct.4210000+4230000+4260000+4270100+4270300+		
18332	4280101)	6.614.798	8.126.945
18333	Alte drepturi cuvenite altor categorii de persoane (ct.4260000+4270200+4270300+		
18333	4290000+4380000)	443.437	481.991
18335	Total (rd.331+332+333+334)	16.290.571	18.691.100
183421	Provizioane necurente (ct.1510201+1510202+1510203+1510204+1510208), din care:	9.756.756	9.668.247
183423	Provizioane necurente reprezentand drepturi de natura salariala stabilite in favoarea		
183423	personalului din sectorul bugetar prin titluri devenite executorii (din soldul ct.1510203)	2.033.491	2.033.320
183424	Provizioane necurente,constituite conform Legii nr.85/2016,privind plata diferentelor		
183424	salariale cuvenite personalului didactic din invatamantul de stat pentru perioada octombrie 2008 -13 mai 2011 (din soldul ct.1510203)	2.467.015	2.467.015
183425	Provizioane necurente pentru daune-interese moratorii sub forma dobanzii legale,		
183425	pentru plata esalonata a sumelor prevazute in titluri executorii avand ca obiect acordarea unor drepturi salariale personalului din sectorul bugetar(din soldul ct.1510203)	5.256.250	5.167.912
18343	Provizioane curente (ct.1510101+1510102+1510103+1510104+1510108), din care:		440.594
183432	Provizioane curente reprezentand drepturi de natura salariala stabilite in favoarea		
183432	personalului din sectorul bugetar prin titluri devenite executorii (din soldul		


## DISPONIBIL DIN MIJLOACE CU DESTINATIE SPECIALA

31.03.2018

- lei -

DENUMRE INDICATORI	COD	DISPONIBIL LA INCEPUTUL ANULUI	INCASARI	PLATI	DISPONIBIL LA SFARSITUL PERIOADEI
TOTAL (rd.02 la 15)	05001	844.654	184.444	1.018.234	10.864
- Sume primite ca donatii si sponsorizari (ct.5500101,ct.5500102/analitice distincte)	05002	794			794
- Alte disponibilitati cu destinatie speciala (ct.5500101,ct.5500102/analitice distincte)	05011	843.860	184.444	1.018.234	10.070

Conducatorul institutiei

Conducatorul compartimentului  
financiar-contabil

A handwritten signature in black ink, consisting of several loops and a long tail, is written below the text.


SITUATIA FLUXURILOR DE TREZORERIE

31.03.2018

pag.: 1 - lei -

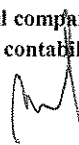
COD	DENUMIRE INDICATORI	Total	Casa in valuta	Alte disponibilitati
04002	1. Incasari	375.966	20.033	355.933
04003	2. Plati	1.434.082	20.033	1.414.049
04004	3. Numerar net din activitatea operationala (rd.02-rd.03)	-1.058.116		-1.058.116
04013	IV CRESTEREA (DESCRESTEREA) NETA DE NUMERAR SI ECHIVALENT DE NUMERAR (rd.04+rd.08+rd.12)	-1.058.116		-1.058.116
04014	V NUMERAR SI ECHIVALENT DE NUMERAR LA INCEPUTUL PERIOADEI	1.472.497		1.472.497
04015	1. Diferente de curs favorabile	571		571
04017	VI NUMERAR SI ECHIVALENT DE NUMERAR LA FINELE PERIOADEI(rd.13+14+15-16)	414.952		414.952

Conducatorul institutiei



PRIMAR  
Municipalitate Gorj

Conducatorul compartimentului  
financiar- contabil



Capi- tol	Sub- capi- tol	Pa- ra- gra- ful	Ar- ti- col	Ali- ne- at	Denumire indicator	Prevederi anuale aprobate la finele perioadei de raportare	Prevederi bugetare trimestriale cumulate	Drepturi constatate			Incasari realizate	Stingeri pe alte cai decat incasari	Drepturi constatate de incasat
								Total, din care:	din anii precedenti	din anul curent			
A					B	1	2	3=4+5	4	5	6	7	8=3-6-7
0001	02				TOTAL VENITURI-BUGET LOCAL	170.309.810	47.344.560	80.861.636	23.896.214	56.965.422	46.631.611	437.231	33.792.794
0002					I. VENITURI CURENTE	149.598.930	45.664.790	80.684.229	23.896.214	56.788.015	46.454.204	437.231	33.792.794
0003					A. VENITURI FISCALE	122.865.740	41.413.000	60.056.122	9.848.112	50.208.010	42.396.896	411.228	17.247.998
0004					A1. IMPOZIT PE VENIT, PROFIT SI CASTIGURI DIN CAPITAL	50.017.000	12.645.000	17.554.168		17.554.168	17.554.168		
0005	02				A1.1 IMPOZIT PE VENIT, PROFIT SI CASTIGURI DIN CAPITAL DE LA PERSOANE JURIDICE	428.000	110.000						
0102	01				IMPOZIT PE PROFIT Impozit pe profit de la agentii economice	428.000	110.000						
0300	02				A1.2 IMPOZIT PE VENIT, PROFIT SI CASTIGURI DIN CAPITAL DE LA PERSOANE FIZICE	49.589.000	12.535.000	17.554.168		17.554.168	17.554.168		
0302	18				IMPOZIT PE VENIT Impozitul pe veniturile din transferul proprietatilor imobiliare din patrimoniul personal	298.000	212.000	23.520		23.520	23.520		
0402					COTE SI SUME DEFALCATE DIN IMPOZITUL PE VENIT	298.000	212.000	23.520		23.520	23.520		
0402	01				Cote defalcate din impozitul pe venit	49.291.000	12.323.000	17.530.648		17.530.648	17.530.648		
0402	04				Sume alocate din cotele defalcate din impozitul pe venit pentru echilibrarea bugetelor locale	48.891.000	12.223.000	17.404.179		17.404.179	17.404.179		
0700	02				A3 IMPOZITE SI TAXE PE PROPRIETATE	400.000	100.000	126.469		126.469	126.469		
0702	01				IMPOZITE SI TAXE PE PROPRIETATE Impozit si taxa pe cladiri	27.837.000	13.393.000	26.696.122	6.350.200	20.345.922	14.797.623	268.605	11.629.894
						27.837.000	13.393.000	26.696.122	6.350.200	20.345.922	14.797.623	268.605	11.629.894
						19.065.000	10.641.000	20.261.775	4.190.796	16.070.979	11.762.618	197.912	8.301.245

Capi- tol	Sub- capi- tol	Pa- ra- graf	Gr- pa / Titlu	Ar- ti- col	Al- ne- at	Denumire indicator	Prevederi anuale aprobrate la finele perioadei de raportare	Prevederi bugetare trimestriale cumulate	Drepturi constatate			Incasari realizate	Stingeri pe alte cai decat incasari	Drepturi constatate de incasat
									Total, din care:	din anii precedenti	din anul curent			
A							3=4+5	2	4	5	6	7	8=3-6-7	
0702	01	01				B	I							
						Impozit pe cladiri de la persoane fizice	8.854.000	3.995.000	3.053.613	5.368.748	3.802.085	155.138	4.465.138	
						Impozit si taxa pe cladiri de la persoane juridice	10.211.000	6.646.000	1.137.183	10.702.231	7.960.533	42.774	3.836.187	
						Impozit si taxa pe teren	5.654.000	2.209.000	2.062.997	3.857.367	2.616.334	69.376	3.234.634	
						Impozit pe terenuri de la persoane fizice	3.345.000	863.000	1.779.297	1.906.633	1.355.254	56.194	2.294.502	
						Impozit si taxa pe teren de la persoane juridice	1.850.000	1.128.000	130.665	1.661.261	1.083.827	7.755	700.344	
						Impozitul pe terenul extravilan	459.000	218.000	153.035	289.453	197.273	5.427	239.788	
						Taxe judiciare de timbru si alte taxe de timbru	3.118.000	543.000	96.407	417.570	418.645	1.317	94.015	
						Alte impozite si taxe pe proprietate			6	6				
						A4 IMPOZITE SI TAXE PE BUNURI SI SERVICII	42.676.740	15.366.000	3.497.875	12.166.024	9.903.345	142.623	5.617.931	
						SUME DEFALCATE DIN TVA	34.766.740	11.924.000	6.100.873	6.100.873	6.100.873			
						Sume defalcate din taxa pe valoarea adaugata pentru finantarea cheltuielilor descentralizate la nivelul comunelor, oraselor, municipiilor, sectoarelor si Municipiului Bucuresti	25.417.740	6.739.000		5.920.873	5.920.873			
						Sume defalcate din taxa pe valoarea adaugata pentru drumuri	5.000	5.000						
						Sume defalcate din taxa pe valoarea adaugata pentru echilibrarea bugetelor locale								
						Sume defalcate din taxa pe valoarea	8.626.000	5.000.000						

Capi- tol	Sub- capi- tol	Pa- ra- gra- ful	Ar- hi- ve- la	Denumire indicator	Prevederi anuale aprobate la finele perioadei de raportare	Prevederi bugetare trimestriale cumulate	Drepturi constatate			Incasari realizate	Stingeri pe alte cai decat incasari	Drepturi constatate de incasat
							Total, din care:	din anii precedenti	din anul curent			
A				B	1	2	3=4+5	4	5	6	7	8=3-6-7
1202				adaugata pentru finantarea invatamantului particular sau confesional acreditat	718.000	180.000	180.000	180.000	180.000	180.000		
1202 07				ALTE IMPOZITE SI TAXE GENERALE PE BUNURI SI SERVICII	6.000		106.080	94.606	11.474	11.695	94.385	94.385
1502				Taxe hoteliere	6.000		106.080	94.606	11.474	11.695	94.385	94.385
1602				TAXE PE SERVICII SPECIFICE	58.000	15.000	17.595	392	17.205	16.460	1.135	1.135
				Impozit pe spectacole	58.000	15.000	17.595	392	17.205	16.460	1.135	1.135
1602 02				TAXE PE UTILIZAREA BUNURILOR, AUTORIZAREA UTILIZARII BUNURILOR SAU PE DESFASURAREA DE ACTIVITATI	7.846.000	3.427.000	9.439.551	3.402.877	6.036.474	3.774.517	142.623	5.522.411
				Impozit pe mijloacele de transport	6.378.000	2.999.000	8.842.256	3.284.702	5.557.554	3.527.725	139.607	5.374.904
				Impozit pe mijloacele de transport detinute de persoane fizice*)	3.978.000	2.060.000	7.005.187	3.023.738	3.981.449	2.339.642	89.280	4.576.265
1602 02 01				Impozit pe mijloace de transport detinute de persoane fizice*)	2.400.000	959.000	1.837.049	260.964	1.576.085	988.083	50.327	798.639
1602 02 02				Alte taxe pe utilizarea bunurilor, autorizarea utilizarii bunurilor sau pe desfasurare de activitati	1.175.000	285.000	368.921	87.498	281.423	290.809	2.397	75.715
1602 03				Taxe si tarife pentru eliberarea de licente si autorizatii de functionare	293.000	143.000	228.194	30.677	197.517	155.783	619	71.792
1602 50				Alte taxe pe utilizarea bunurilor, autorizarea utilizarii bunurilor sau pe desfasurare de activitati	2.335.000	9.000	141.933	37	141.896	141.760		173
1800 02				ALTE IMPOZITE SI TAXE FISCALE	2.335.000	9.000	141.933	37	141.896	141.760		173
1802				Alte impozite si taxe	2.335.000	9.000	141.933	37	141.896	141.760		173
2900 02				C. VENITURI NEFISCALE	26.643.190	4.251.790	20.628.107	14.048.102	6.580.005	4.057.508	26.003	16.544.796
3000				C1. VENITURI DIN PROPRIETATE	4.141.930	977.000	5.016.913	1.532.819	3.484.094	1.600.138	3.893	4.012.882



Capi- tol	Sub- capi- tol	Pa- ra- graf	Gr- pa / Titlu	Mi- ne- at	Denumire indicator	Prevederi bugetare anuale aprobrate la finele perioadei de raportare	Prevederi bugetare trimestriale cumulate	Drepturi constatate			Incasari realizate	Stingeri pe alte cai decat incasari	Drepturi constatate de incasat
								Total, din care:	din anii precedenti	din anul curent			
A					B	1	2	3=4+5	4	5	6	7	8=3-6-7
					de impozite si taxe	1.000	1.000	3=4+5	4	5	6	7	8=3-6-7
3502	50				Alte amenzi, penalitati si confiscari	2.205.370	58.000	80.646	80.646	80.646	80.646		
3602					DIVERSE VENITURI	2.201.820	921.120	1.295.358	334.961	960.397	935.619	13.876	345.863
	01				Venituri din aplicarea prescriptiei extinctive			-560		-560	-560		
3602	01	01			Venituri din aplicarea prescriptiei extinctive			-560		-560	-560		
3602	06				Taxe speciale	397.390	200.000	77.938	77.938	77.938	77.938		
	14				Venituri din recuperarea cheltuielilor efectuate in cursul procesului de executare silita	44.000	9.000	59.432	59.407	25	11.328	366	47.738
3602	23				Taxa de reabilitare termica	136.000	34.000	250.507	250.507		66.046	2.289	182.172
	31				Contributia asociatiei de proprietari pentru lucrurile de reabilitare termica	811.450	50.120	46.947		46.947	46.947		
3602	50				Alte venituri	813.000	628.000	861.094	25.047	836.047	733.920	11.221	115.933
3702					TRANSFERURI VOLUNTARE, ALTELE DECAT SUBVENTIILE	1.500	1.500	20.300		20.300	20.300		
3702	01				Donatii si sponsorizari	1.500	1.500	20.300		20.300	20.300		
	03				Varsaminte din sectiunea de functionare pentru finantarea sectiunii de dezvoltare								
3702	04				Varsaminte din sectiunea de dezvoltare tara a bugetului local(cu semnul minus)	-21.237.080	-10.080.780	-1.318.177		-1.318.177	-1.318.177		
3900	02				Varsaminte din sectiunea de functionare	21.237.080	10.080.780	1.318.177		1.318.177	1.318.177		
3902					II. VENITURI DIN CAPITAL			107.184		107.184	107.184		
	01				VENITURI DIN VALORIFICAREA UNOR BUNURI Venituri din valorificarea unor bunuri ale institutiilor publice			107.184		107.184	107.184		
							3.088	3.088		3.088	3.088		



Capi- tol	Sub- capi- tol	Pa- ra- gra- ful	Ar- ti- col	Ali- ne- at	Denumire indicator	Prevederi bugetare anuale aprobrate la finele perioadei de raportare	Prevederi bugetare trimestriale cumulate	Drepturi constatate			Incasari realizate	Singeri pe alte cai decat incasari	Drepturi constatate de incasat
								Total, din care:	din anii precedenti	din anul curent			
A					B	1	2	3=4+5	4	5	6	7	8=3-6-7
3902	03				Venituri din vanzarea locuintelor construite din fondurile statului			33.296		33.296			
3902	07				Venituri din vanzarea unor bunuri aparținând domeniului privat al statului sau al unităților administrativ- teritoriale			70.800 70.223		70.800 70.223			
4100	02				IV. SUBVENȚII	20.800.880	1.679.770						
4200					SUBVENȚII DE LA ALTE NIVELE ALE ADMINISTRAȚIEI PUBLICE	20.800.880	1.679.770						
4202					SUBVENȚII DE LA BUGETUL DE STAT	20.800.880	1.679.770						
4202	34				Subvenții pentru reabilitarea termica a clădirilor de locuit	883.230	256.670						
4202	41				Subvenții pentru acordarea ajutorului pentru încălzirea locuinței cu lemne, carbuni, combustibili petrolieri	165.000	70.000	1.296		1.296			
4202	65				Subvenții de la bugetul de stat pentru finanțarea sănătății	347.000	104.500	68.927		68.927			
					Finanțarea Programului Național de Dezvoltare Locala	19.405.650	1.248.600						

**CONTUL DE EXECUTIE AL BUGETULUI LOCAL - CHELTUIELI**  
31.03.2018

Capi- tol	Sub- capi- tol	Pa- ra- gra- ful	Gru- pa / Titlu	AB- ne- at	Denumire indicator	Credite de angajament	Credite bugetare		Angajamente bugetare	Angajamente legale	Plati efectuate	Angajamente legale de platit	Cheltuieli efective
							anuale aprobat la finele perioadei de raportare	trimestriale cumulate					
A					B	1	2	3	4	5	6	7=5-6	8
5002					TOTAL CHELTUIELI	265.413.280	174.229.140	49.263.890	132.964.096	98.253.578	27.648.319	70.605.259	30.890.851
5100	02				Partea I-a-SERVICIU PUBLICE GENERALE	913.050	24.479.370	6.740.929	22.694.584	22.012.149	4.943.417	17.068.732	5.398.024
5102					AUTORITATI PUBLICE SI ACTIUNI EXTERNE	555.180	15.563.350	4.092.760	14.165.990	14.165.990	2.942.540	11.223.450	5.306.341
	01				Autoritati executive si legislative	555.180	15.563.350	4.092.760	14.165.990	14.165.990	2.942.540	11.223.450	5.306.341
		03			Autoritati executive	555.180	15.563.350	4.092.760	14.165.990	14.165.990	2.942.540	11.223.450	5.306.341
5402					ALTE SERVICII PUBLICE GENERALE	357.870	8.667.920	2.585.160	8.279.594	7.597.159	1.958.458	5.638.701	2.049.601
	10				Servicii publice comunitare de								
					evidenta a persoanelor	17.000	1.980.000	544.000	1.930.472	1.930.472	428.376	1.502.096	438.777
	50				Alte servicii publice generale	340.870	6.687.920	2.041.160	6.349.122	5.666.687	1.530.082	4.136.605	1.610.824
5502					TRANZACTII PRIVIND DATORIA PUBLICA SI IMPRUMUTURI		249.000	63.000	249.000	249.000	42.419	206.581	42.082
	6000	02			Partea II-a APARARE, ORDINE PUBLICA SI SIGURANTA NATIONALA	379.590	10.344.450	3.117.630	10.088.825	2.448.635	2.299.553	149.082	2.326.719
	6102				ORDINE PUBLICA SI SIGURANTA NATIONALA	379.590	10.344.450	3.117.630	10.088.825	2.448.635	2.299.553	149.082	2.326.719
		03			Ordine publica	110.540	9.928.000	2.862.000	9.818.563	2.331.883	2.265.874	66.009	2.265.874
		04			Politie comunitara	110.540	9.928.000	2.862.000	9.818.563	2.331.883	2.265.874	66.009	2.265.874
		05			Protectie civila si protectia contra incendiilor (protectie civila nonmilitara)	269.050	416.450	255.630	270.262	116.752	33.679	83.073	60.845
6500	02				Partea III-a CHELTUIELI SOCIAL-CULTURALE	38.995.970	83.006.140	20.131.360	58.530.419	38.318.552	11.648.971	26.669.581	12.287.253
6502					INVATAMANT	24.275.150	28.947.190	5.626.520	14.716.195	4.864.595	3.175.726	1.690.669	3.363.830
		03			Invatamant prescolar si primar	1.145.400	4.619.550	1.510.310	3.722.063	1.136.168	831.001	305.167	901.762
		01			Invatamant prescolar	1.141.260	3.295.530	1.090.670	2.398.049	816.748	538.173	278.575	575.538
		02			Invatamant primar	4.140	1.324.020	419.640	1.324.014	319.420	292.828	26.592	326.424
	04				Invatamant secundar	23.129.750	23.830.190	3.895.960	10.563.832	3.529.876	2.144.374	1.385.502	2.263.717
		01			Invatamant secundar inferior	6.509.500	6.990.380	1.215.290	2.604.063	914.800	530.786	384.014	529.927

Capi- toi	Sub- capi- toi	Pa- ra- graf	Pa- ra- gra- ful	Ar- ti- col	Abi- ne- at	Denumire indicator	Credite de angajament	Credite bugetare		Angajamente legale	Plati efectuate	Angajamente legale de platit	Cheltuieli efective	
								anuale aprobrate la finele perioadei de raportare	trimestriale cumulate					
A							1	2	3	4	5	6	7=5-6	8
6502		02				B Invatamant secundar superior	16.620.250	16.580.310	2.579.370	7.706.269	2.515.386	1.514.098	1.001.488	1.637.817
		03				Invatamant profesional		253.500	101.300	253.500	99.490	99.490		95.975
	05					Invatamant postliceal		422.450	200.250	422.450	190.501	190.501		190.501
	50					Alte cheltuieli in domeniul invatamantului		75.000	20.000	7.850	7.850	7.850		7.850
6602						SANATAFATE	48.110	7.041.110	992.500	6.986.992	6.860.410	763.492	6.096.918	937.103
	08					Servicii de sanatate publica		6.993.000	992.500	6.986.992	6.860.410	763.492	6.096.918	937.103
	50					Alte cheltuieli in domeniul sanatatii	48.110	48.110						
		50				Alte institutii si actiuni sanitare	48.110	48.110						
6702						CULTURA, RECREERE SI RELIGIE	14.526.710	22.004.770	7.433.840	13.477.962	8.999.607	2.714.881	6.284.726	2.739.536
	03					Servicii culturale	1.048.210	7.403.020	2.511.270	6.448.967	2.157.341	1.212.524	944.817	1.227.769
		04				Institutii publice de spectacole si concerte		4.253.000	1.520.000	4.253.000	914.903	914.903		914.903
		12				Consolidarea si restaurarea monumentelor istorice	850.000	850.000	350.000					
		12				Alte servicii culturale	198.210	2.300.020	641.270	2.195.967	1.242.438	297.621	944.817	312.866
	05					Servicii recreative si sportive	1.687.590	8.790.060	4.043.880	6.466.006	6.447.441	1.381.569	5.065.872	1.375.381
		01				Sport		1.000.000	600.000	450.400	450.400		450.400	
		02				Tineret	10.000	110.000	100.000	-7	-7			
		03				Intretinere gradini publice, parcuri zone verzi, baze sportive si de agriement		7.680.060	3.343.880	6.015.613	5.997.048	1.381.576	4.615.472	1.375.381
	50					Alte servicii in domeniile culturii, recreerii si religiei	11.790.910	5.811.690	878.690	562.989	394.825	120.788	271.037	136.386
6802						ASIGURARI SI ASISTENTA SOCIALA	146.000	25.015.070	6.078.500	23.349.270	17.594.140	4.996.872	12.597.268	5.246.784
	04					Asistenta acordata persoanelor in varsta								
	05					Asistenta sociala in caz de boli si		23.000						

Capi- tol	Sub- capi- tol	Pa- ra- graf	Gru- pa / Titlu	Ar- ti- col	Al- ne- at	Denumire indicator	Credite de angajament	Credite bugetare		Angajamente bugetare	Angajamente legale	Plati efectuate	Angajamente legale de platit	Cheltuieli efective	
								anuale aprobrate la finele perioadei de raportare	trimestriale cumulate						
A		B						1	2	3	4	5	6	7=5-6	8
6802		02				invaliditati		16.978.570	3.650.000	16.978.162	11.518.347	3.435.892	8.082.455	3.609.699	
	06					Asistenta sociala in caz de invaliditate		16.978.570	3.650.000	16.978.162	11.518.347	3.435.892	8.082.455	3.609.699	
						Asistenta sociala pentru familie si copii		237.220	89.220	206.065	206.065	44.319	161.746	47.123	
	11					Crese	100.000	2.077.000	578.000	1.831.563	1.807.038	370.545	1.436.493	402.899	
	15					Prevenirea excluderii sociale	46.000	5.389.500	1.659.500	4.276.589	4.005.799	1.089.725	2.916.074	1.106.644	
		01				Ajutor social		237.500	80.000	237.501	1.201	1.201		1.470	
		02				Cantine de ajutor social	46.000	5.152.000	1.579.500	4.039.088	4.004.598	1.088.524	2.916.074	1.105.174	
	50					Alte cheltuieli in domeniul asigurarilor si asistentei sociale		307.780	101.780	56.891	56.891	56.391	500	80.419	
		50				Alte cheltuieli in domeniul asistentei sociale		307.780	101.780	56.891	56.891	56.391	500	80.419	
7000	02					Partea IV-a SERVICII SI DEZVOLTARE PUBLICA, LOCUINTE, MEDIU SI APE		40.275.120	15.231.650	28.158.039	26.281.062	6.839.491	19.441.571	8.278.062	
7002						LOCUINTE, SERVICII SI DEZVOLTARE PUBLICA	16.333.420	21.746.490	6.796.540	11.500.321	9.969.590	2.088.915	7.880.675	3.330.993	
	03					Locuinte	2.334.770	2.362.680	616.600	1.962.795	1.962.795	59.020	1.903.775	790.270	
		01				Dezvoltarea sistemului de locuinte	2.334.770	2.362.680	616.600	1.962.795	1.962.795	59.020	1.903.775	790.270	
	05					Alimentare cu apa si amenajari hidrotehnice	103.000	676.000	676.000	676.000	12.319	12.319		10.400	
		01				Alimentare cu apa	103.000	676.000	676.000	676.000	12.319	12.319		10.400	
	06					Iluminat public si electrificari	74.900	3.718.070	1.034.170	1.496.668	1.496.668	605.082	891.586	765.366	
	50					Alte servicii in domeniile locuintelor, serviciilor si dezvoltarii comunale	5.777.940	14.989.740	4.469.770	8.028.539	6.497.808	1.412.494	5.085.314	1.764.957	
7402						PROTECTIA MEDIULUI	8.042.810	18.528.630	8.435.110	16.657.718	16.311.472	4.750.576	11.560.896	4.947.069	
	05					Salubritate si gestiunea deseurilor		7.665.000	3.965.000	7.525.000	7.525.000	3.933.834	3.591.166	3.933.834	
		01				Salubritate		7.665.000	3.965.000	7.525.000	7.525.000	3.933.834	3.591.166	3.933.834	
	06					Canalizarea si tratarea apelor reziduale	8.042.810	10.093.630	4.500.110	8.362.718	8.016.472	648.784	7.367.688	845.277	

Capi- tot	Sub- capi- tot	Pa- ra- graf	Pa- ra- graf	Ar- ti- col	Al- ne- at	Denumire indicator	Credite de angajament	Credite bugetare			Angajamente legale	Plati efectuate	Angajamente legale de platit	Cheltuieli efective
								anuale aprobrate la finele perioadei de raportare	2	3				
			A			B	1							
7402	50					Alte servicii in domeniul protectiei mediului	770.000	770.000	170.000	770.000	167.958	602.042	167.958	
8000	02					Partea V-a ACTIVITATI ECONOMICE	208.791.250	16.124.060	4.042.330	13.492.229	1.916.887	7.276.293	2.600.793	
8402						TRANSPORTURI	208.791.250	16.124.060	4.042.330	13.492.229	1.916.887	7.276.293	2.600.793	
	03					Transport rutier	208.791.250	16.124.060	4.042.330	13.492.229	1.916.887	7.276.293	2.600.793	
	02					Transport in comun	164.999.410	6.076.980	1.573.180	6.036.383	1.481.171	273.418	1.719.641	
	03					Strazi	43.791.840	10.047.080	2.469.150	7.455.846	435.716	7.002.875	881.152	

DETALIEREA CHELTUIELILOR  
- buget local -  
31.03.2018

Capi- tol	Sub- capi- tol	Pa- ra- graf	Ar- ti- col	Ali- at	Denumire indicator	Credite de angajament	Credite bugetare		Angajamente legale	Plati efectuate	Angajamente legale de platit	Cheltuieli efective
							anuale aprobate la finele perioadei de raportare	trimestriale cumulate				
A			B			1	2	3	4	5	6	8
5002					TOTAL CHELTUIELI	265.413.280	174.229.140	49.263.890	132.864.996	98.253.578	70.605.259	30.890.851
	01				CHELTUIELI CURENTE	8.380	128.348.830	36.842.800	118.751.614	85.053.030	58.247.169	27.668.569
	10				TITLUL I CHELTUIELI DE PERSONAL		47.949.070	11.050.950	47.676.970	47.598.570	38.097.147	9.817.644
	20				TITLUL II BUNURI SI SERVICII		47.083.940	15.859.040	39.197.779	29.492.064	19.381.001	10.325.260
	30				TITLUL III DOBANZI		246.000	62.000	246.000	246.000	203.581	41.856
	40				TITLUL IV SUBVENTII		6.000.000	1.500.000	6.000.000	1.718.206	242.935	1.718.206
	51				TITLUL VI TRANSFERURI INTRE UNITATI ALE ADMINISTRATIEI PUBLICE		13.860.000	4.091.000	13.860.000	3.039.223		3.039.223
	55				TITLUL VII ALTE TRANSFERURI		2.474.160	1.608.160	1.268.929	709.736	49.500	669.236
	56				TITLUL VIII PROIECTE CU FINANTARE DIN FONDURI EXTERNE NERAMBURSABILE (FEN) POSTADERARE							
	57				TITLUL VIII ASISTENTA SOCIALA		8.138.280	1.848.270	7.972.690	1.598.706	975	1.613.879
	58				TITLUL X PROIECTE CU FINANTARE DIN FONDURI EXTERNE NERAMBURSABILE							
	59				CADRULUI FINANCIAR 2014-2020	8.380	8.380	8.380				22.602
	70				TITLUL XI ALTE CHELTUIELI		2.589.000	815.000	2.530.146	650.525	273.030	429.663
	71				CHELTUIELI DE CAPITAL	265.404.900	45.161.340	12.358.120	13.671.159	12.659.216	11.701.735	3.222.282
	79				TITLUL XIII ACTIVE NEFINANCIARE OPERATIUNI FINANCIARE	265.404.900	45.161.340	12.358.120	13.671.159	12.659.216	11.701.735	3.222.282
	81				TITLUL XVII RAMBURSARI DE CREDITE		875.000	219.000	875.000	875.000	656.355	
	84				PLATI EFECTUATE IN ANII PRECEDENTI SI RECUPERATE IN ANUL CURENT		875.000	219.000	875.000	875.000	656.355	
	85				Titlul XIX PLATI EFECTUATE IN ANII PRECEDENTI SI RECUPERATE IN ANUL CURENT		-156.030	-156.030	-333.677	-333.668		
							-156.030	-156.030	-333.677	-333.668		

Capi- tot	Sub- capit- ol	Pa- ra- graf	Gru- pa / Titlu	Ar- ti- col	Al- ne- at	Denumire indicator	Credite de angajament	Credite bugetare		Angajamente legale	Plati efectuate	Angajamente legale de platit	Cheltuieli efective		
								anuale aprobrate la finele perioadei de raportare	trimestriale cumulate						
A				B				I	2	3	4	5	6	7=5-6	8
5100	02					Partea I-a SERVICII PUBLICE GENERALE	913.050	24.479.370	6.740.920	22.012.149	4.943.417	17.068.732	5.398.024		
5102						AUTORITATI PUBLICE SI ACTIUNI EXTERNE	555.180	15.563.350	4.092.760	14.165.990	2.942.540	11.223.450	5.306.341		
	01					CHELTUIELI CURENTE	8.380	14.802.400	3.940.360	14.055.729	3.046.420	11.009.309	3.212.535		
	10					TITLUL I CHELTUIELI DE PERSONAL		12.815.000	3.221.650	12.815.000	2.759.383	10.055.617	2.818.265		
	10	01				Cheltuieli salariale in bani		12.351.500	2.987.500	12.351.500	2.559.152	9.792.348	2.756.144		
	10	01	01			Salarii de baza		10.185.200	2.424.000	10.185.200	2.147.288	8.037.912	2.312.959		
	10	01	05			Sporuri pentru conditii de munca		1.410.000	355.000	1.410.000	268.794	1.141.206	293.556		
	10	01	06			Alte sporuri		26.100	6.600	26.100	5.227	20.873	5.513		
	10	01	12			Indemnizatii plătite unor persoane din alara unitatii		393.000	94.000	393.000	77.610	315.390	85.500		
	10	01	13			Indemnizatii de delegare		6.000	1.700	6.000	629	5.371	629		
	10	01	30			Alte drepturi salariale in bani		331.200	106.200	331.200	59.604	271.596	58.187		
	10	03				Contributii		463.500	234.150	463.500	200.231	263.269	62.121		
	10	03	01			Contributii de asigurari sociale de stat		143.200	123.500	143.200	111.470	31.730	96		
	10	03	02			Contributii de asigurari de somaj		4.600	4.200	4.600	3.510	1.090	4		
	10	03	03			Contributii de asigurari sociale de sanatate		47.400	41.200	47.400	36.612	10.788	31		
	10	03	04			Contributii de asigurari pentru accidente de munca si boli profesionale		1.400	1.250	1.400	1.060	340	1		
	10	03	06			Contributii pentru concedii si indemnizatii		8.900	8.000	8.900	5.985	2.915	5		
	10	03	07			Contributia asiguratorie pentru munca		258.000	56.000	258.000	41.594	216.406	61.984		
	20					TITLUL II BUNURI SI SERVICII		1.772.840	652.150	1.065.729	266.407	799.322	370.456		
	20	01				Bunuri si servicii		1.184.460	434.090	752.912	178.563	574.349	192.747		
	20	01	01			Furnituri de birou		115.980	46.000	66.551	20.324	46.227	22.994		

Capi- tol	Sub- capi- tol	Pa- ra- graf	Gru- pa / Titlu	Ar- ti- col	Ali- ne- at	Denumire indicator	Credite de angajament	Credite bugetare		Angajamente bugetare	Angajamente legale	Plati efectuate	Angajamente legale de platit	Cheltuieli efective
								anuale aprobrate la finele perioadei de raportare	trimestriale cumulate					
A						B	I	2	3	4	5	6	7=5-6	8
	20	01	02			Materiala pentru curatenie		22.040	8.000	15.544	15.544	2.035	13.509	652
	20	01	03			Incalziti, iluminati si forta motrica		214.790	84.790	173.604	173.604	26.547	147.057	36.627
	20	01	04			Apa, canal si salubritate		84.000	25.000	84.000	84.000	19.029	64.971	19.029
	20	01	05			Carburanti si lubrifianti		24.000	6.300	24.000	24.000	3.133	20.867	3.133
	20	01	06			Piese de schimb		3.000	3.000					
	20	01	08			Posta, telecomunicatii, radio, tv, internet		156.900	43.000	156.842	156.842	32.726	124.116	33.139
	20	01	30			Alte bunuri si servicii pentru intretinere si functionare		565.750	218.000	232.371	232.371	74.569	157.802	77.173
	20	02				Reparatii curente		88.020	41.000	6.206	6.206	6.206		6.206
	20	05				Bunuri de natura obiectelor de inventar		55.000	20.100	14.223	14.223	4.902	9.321	87.735
	20	05	30			Alte obiecte de inventar		55.000	20.100	14.223	14.223	4.902	9.321	87.735
	20	06				Deplasari, detasari, transferari		90.000	25.000	90.000	90.000	5.851	84.149	5.851
	20	06	01			Deplasari interne, detasari, transferari		60.000	15.000	60.000	60.000	5.851	54.149	5.851
	20	06	02			Deplasari in strainatate		30.000	10.000	30.000	30.000	1.000	30.000	1.000
	20	12				Consultanta si expertiza		9.000	3.000	5.000	5.000		4.000	
	20	13				Pregatire profesionala		50.000	5.000					
	20	14				Protectia muncii		29.700	11.800	19.800	19.800	1.800	18.000	1.800
	20	30				Alte cheltuieli		266.660	112.160	177.588	177.588	68.285	109.303	75.097
	20	30	01			Reclama si publicitate		143.660	38.660	119.547	119.547	15.979	103.568	21.796
	20	30	02			Protocol si reprezentare		30.000	10.000					
	20	30	03			Prime de asigurare non-viata		12.000	5.000	4.000	4.000		4.000	
	20	30	04			Chirii		2.000	2.000	2.000	2.000	266	1.734	266
	20	30	30			Alte cheltuieli cu bunuri si servicii		79.000	56.500	52.041	52.041	52.040	1	55.035
	55					TITLUL VII ALTE TRANSFERURI		31.180	31.180					
	55	01				A. Transferari interne		31.180	31.180					



Capi- tol	Sub- capi- tol	Pa- ru- ra- to- i	Gru- pa/ Titlu	Arti- col	Denumire indicator	Credite de angajament	Credite bugetare		Angajamente bugetare	Angajamente legale	Plati efectuate	Angajamente legale de platit	Cheltuieli efective
							anuale aprobrate la finele perioadei de raportare	trimestriale cumulate					
A					B	I	2	3	4	5	6	7=5-6	8
			55	01	18	Alte transferuri curente interne		31.180					
			58			TITLUL X PROIECTE CU FINANTARE DIN FONDURI EXTERNE NERAMBURSABILE CADRULUI FINANCIAR 2014-2020	8.380	8.380					
			58	01		Programe din Fondul European de Dezvoltare Regionala (FEDR)	8.380	8.380					
			58	01	01	Finantarea nationala	8.380	8.380					
			59			TITLUL XI ALTE CHELTUIELI		175.000	175.000	175.000	20.630	154.370	23.864
			59	17		Despagubiri civile		70.000	70.000	70.000		70.000	
			59	40		Sume aferente persoanelor cu handicap neincadrate		105.000	105.000	105.000	20.630	84.370	23.864
			70			CHELTUIELI DE CAPITAL	546.800	760.950	214.341	214.341	200	214.141	93.776
			71			TITLUL XIII ACTIVE NEFINANCIARE	546.800	760.950	214.341	214.341	200	214.141	93.776
			71	01		Active fixe	546.800	760.950	214.341	214.341	200	214.141	93.776
			71	01	03	Mobilier, aparatura birou si alte active corporale	114.900	114.900					93.752
			71	01	30	Alte active fixe (inclusiv reparatii capitale)	431.900	646.050	214.341	214.341	200	214.141	44
			84			PLATI EFECTUATE IN ANII PRECEDENTI SI RECUPERATE IN ANUL CURENT			-104.080	-104.080	-104.080		
			85			Titlul XIX PLATI EFECTUATE IN ANII PRECEDENTI SI RECUPERATE IN ANUL CURENT			-104.080	-104.080	-104.080		
			85	01		Plati efectuate in anii precedenti si recuperate in anul curent			-104.080	-104.080	-104.080		
			85	01	01	Plati efectuate in anii precedenti si			-104.080	-104.080	-104.080		

Capi- tot	Sub- capi- tot	Pa- ra- graf	Gru- pa / Titlu	Ar- ti- col	Ali- ne- at	Deumire indicator	Credite de angajament	Credite bugetare		Angajamente legale	Plati efectuate	Angajamente legale de platit	Cheltuieli efective	
								anuale aprobat la finele perioadei de raportare	trimestriale cumulate					
A						B	1	2	3	4	5	6	7=5-6	8
5402			01			recuperate in anul curent (SF)				-104.080	-104.080			
			10			ALTE SERVICII PUBLICE GENERALE	357.870	8.667.020	2.585.160	8.279.594	7.597.159	5.638.701	2.049.601	
			10			CHELTUIELI CURENTE		8.244.000	2.495.000	8.233.126	7.530.691	5.634.659	1.928.303	
			10	01		TITLUL I CHELTUIELI DE PERSONAL		7.235.000	2.098.000	7.232.000	7.232.000	5.519.402	1.724.709	
			10	01	01	Cheltuieli salariale in bani		6.969.000	1.944.000	6.969.000	6.969.000	5.383.945	1.686.848	
			10	01	01	Salarii de baza		5.873.000	1.573.000	5.873.000	5.873.000	4.517.474	1.458.068	
			10	01	05	Sporuri pentru conditii de munca		876.000	231.000	876.000	876.000	691.155	208.348	
			10	01	12	Indemnitatii platite unor persoane din afara unitatii		6.000	6.000	6.000	6.000	2.580	3.420	
			10	01	13	Indemnitatii de delegare		6.000	6.000	6.000	6.000	6.000	6.000	
			10	01	30	Alte drepturi salariale in bani		208.000	128.000	208.000	208.000	166.736	17.012	
			10	02		Cheltuieli salariale in natura		5.000	5.000	2.000	2.000	2.000	2.000	
			10	02	06	Vouchere de vacanta		5.000	5.000	2.000	2.000	2.000	2.000	
			10	03		Contributii		261.000	149.000	261.000	127.543	133.457	37.861	
			10	03	01	Contributii de asigurari sociale de stat		70.000	70.000	70.000	68.826	1.174	1.174	
			10	03	02	Contributii de asigurari de somaj		3.000	3.000	3.000	2.183	817	817	
			10	03	03	Contributii de asigurari sociale de sanatate		24.000	24.000	24.000	22.702	1.298	1.298	
			10	03	04	Contributii de asigurari pentru accidente de munca si boli profesionale		2.000	2.000	2.000	763	1.237	1.237	
			10	03	06	Contributii pentru concedii si indemnitatii		8.000	8.000	8.000	7.854	146	146	
			10	03	07	Contributia asiguratorie pentru munca		154.000	42.000	154.000	25.215	128.785	37.861	
			20			TITLUL II BANI/RI SI SERVICII		936.000	338.000	931.126	199.781	115.257	199.699	
			20	01		Bunuri si servicii		782.000	274.000	777.131	164.640	110.198	180.305	

Capi- tol	Sub- cap- tol	Pa- ra- graf	Gru- pa / Titlu	Ar- fi- col	Al- ne- at	Denumire indicator	Credite de angajament	Credite bugetare		Angajamente bugetare	Angajamente legale	Plati efectuate	Angajamente legale de platit	Cheltuieli efective
								anuale aprobrate la finele perioadei de raportare	trimestriale cumulate					
A						B	1	2	3	4	5	6	7=5-6	8
	20	01	01			Furnituri de birou		33.000	11.000	28.216	5.879	3.996	1.883	5.879
	20	01	02			Materiale pentru curatenie		2.000	1.000	2.000	801	801		757
	20	01	03			Incalziri, iluminat si forta motrica		70.000	41.000	70.000	31.191	27.191	4.000	17.632
	20	01	04			Apa, canal si salubritate		10.000	3.000	10.000	1.966	1.966		1.966
	20	01	05			Carburanti si lubrifianti		8.000	5.000	8.000	2.257	2.257		1.327
	20	01	06			Piese de schimb		5.000	2.000	5.000				
	20	01	08			Posta, telecomunicatii, radio, tv, internet		207.000	75.000	207.000	61.690	49.446	12.244	56.322
	20	01	09			Materiale si prestari de servicii cu caracter functional		1.000	1.000	1.000				
	20	01	30			Alte bunuri si servicii pentru intretinere si functionare		446.000	139.000	445.915	171.054	78.983	92.071	96.402
	20	02				Reparatii curente		20.000	5.000	20.000				
	20	05				Bunuri de natura obiectelor de inventar		41.000	26.000	40.995	20.568	15.773	4.795	
	20	05	30			Alte obiecte de inventar		41.000	26.000	40.995	20.568	15.773	4.795	
	20	06				Deplasari, detasari, transferari		5.000	2.000	5.000	269	269		178
	20	06	01			Deplasari interne, detasari, transferari		5.000	2.000	5.000	269	269		178
	20	11				Carti, publicatii si materiale documentare		1.000	1.000	1.000				
	20	13				Pregatire profesionala		10.000	10.000	10.000				
	20	30				Alte cheltuieli		77.000	30.000	77.000	19.363	19.099	264	19.216
	20	30	03			Prime de asigurare non-viata		4.000	4.000	4.000				
	20	30	09			Executarea silita a creantelor bugetare		6.000	6.000	6.000	3.139	3.139		2.992
	20	30	30			Alte cheltuieli cu bunuri si servicii		67.000	24.000	67.000	16.224	15.960	264	16.224
	59					TITLUL XI ALTE CHELTUIELI		73.000	59.000	70.000	3.653	3.653		3.895
	59	17				Despagubiri civile		53.000	53.000	50.000				

Capi- tol	Sub- capi- tol	Pa- ra- graf	Gru- pa / Titlu	Ar- fi- col	Al- ne- at	Denumire indicator	Credite de angajament	Credite bugetare		Angajamente legale	Plati efectuate	Angajamente legale de platit	Cheltuieli efective	
								anuale aprobate la finele perioadei de raportare	trimestriale cumulate					
A						B	1	2	3	4	5	6	7=5-6	8
		59	40			Sume aferente persoanelor cu handicap neincadrate		20.000	6.000	20.000	3.653	3.653	3.895	
		70				CHELTUIELI DE CAPITAL	357.870	454.020	121.160	100.143	100.143	4.042	121.298	
		71				TITLUL XIII ACTIVE NEFINANCIARE	357.870	454.020	121.160	100.143	100.143	4.042	121.298	
		71	01			Active fixe	357.870	454.020	121.160	100.143	100.143	4.042	121.298	
		71	01	02		Masini, echipamente si mijloace de transport		29.450	29.450	29.449	29.449		43.022	
		71	01	03		Mobilier, aparatura biroutica si alte active corporale	127.870	194.570	91.710	70.694	70.694	4.042	79.456	
		71	01	30		Alte active fixe (inclusiv reparatii capitale)	230.000						7.840	
		84				PLATI EFECTUATE IN ANII PRECEDENTI SI RECUPERATE IN ANUL CURENT		-31.000	-31.000	-53.675	-53.675			
		85				Titlul XIX PLATI EFECTUATE IN ANII PRECEDENTI SI RECUPERATE IN ANUL CURENT		-31.000	-31.000	-53.675	-53.675			
		85	01			Plati efectuate in anii precedenti si recuperate in anul curent		-31.000	-31.000	-53.675	-53.675			
		85	01	01		Plati efectuate in anii precedenti si recuperate in anul curent (SF)		-31.000	-31.000	-53.675	-53.675			
5502						TRANZACTII PRIVIND DATORIA PUBLICA SI IMPRUMUTURI		249.000	63.000	249.000	249.000	206.581	42.082	
		01				CHELTUIELI CURENTE		249.000	63.000	249.000	249.000	206.581	42.082	
		20				TITLUL II BUNURI SI SERVICII		3.000	1.000	3.000	3.000	3.000	256	
		20	24			Comisioane si alte costuri aferente imprumuturilor		3.000	1.000	3.000	3.000	3.000	256	

Capi- tol	Sub- capi- tol	Pa- ra- graf	Gr- pa / Titlu	Ar- ti- col	Al- ne- at	Denumire indicator	Credite de angajament	Credite bugetare		Angajamente legale	Plati efectuate	Angajamente legale de platit	Cheltuieli efective	
								anuale aprobat la finele perioadei de raportare	trimestriale cumulate					
A						B	1	2	3	4	5	6	7=5-6	8
	20	24	02			Comisioane si alte costuri aferente imprumuturilor interne		3.000	1.000	3.000		3.000	226	
	30					TITLUL III DOBANZI		246.000	62.000	246.000	42.419	203.581	41.856	
	30	01				Dobanzi aferente datoriei publice interne		246.000	62.000	246.000	42.419	203.581	41.856	
	30	01	01			Dobanzi aferente datoriei publice interne directe		246.000	62.000	246.000	42.419	203.581	41.856	
6000	02					Partea II-a APARARE, ORDINE PUBLICA SI SIGURANTA NATIONALA	379.590	10.344.450	3.117.630	10.088.825	2.299.553	149.082	2.326.719	
6102						ORDINE PUBLICA SI SIGURANTA NATIONALA	379.590	10.344.450	3.117.630	10.088.825	2.299.553	149.082	2.326.719	
	01					CHELTUIELI CURENTE		9.784.400	2.610.130	9.723.752	2.157.999	83.073	2.167.808	
	20					TITLUL II BUNURI SI SERVICII		177.400	39.130	116.752	33.679	83.073	43.488	
	20	01				Bunuri si servicii		141.000	37.130	116.752	33.679	83.073	43.488	
	20	01	03			Incalziri, iluminat si forta motrica		500	130	500	65	435	276	
	20	01	08			Posta, telecomunicatii, radio, tv, internet		10.000	4.000	10.000	1.541	8.459	1.547	
	20	01	30			Alte bunuri si servicii pentru intretinere si functionare		130.500	35.000	106.252	32.073	74.179	41.665	
	20	02				Reparatii curente		30.000						
	20	05				Bunuri de natura obiectelor de inventar		6.400	2.000					
	20	05	30			Alte obiecte de inventar		6.400	2.000					
	51					TITLUL VI TRANSFERURI INTRE UNITATI ALE ADMINISTRATIEI PUBLICE:		9.607.000	2.571.000	9.607.000	2.124.320		2.124.320	
	51	01				Transferuri curente		9.607.000	2.571.000	9.607.000	2.124.320		2.124.320	
	51	01	01			Transferuri catre institutiile publice		9.607.000	2.571.000	9.607.000	2.124.320		2.124.320	
	70					CHELTUIELI DE CAPITAL.	379.590	560.050	507.500	365.073	66.009	66.009	158.911	
	71					TITLUL XIII ACTIVE NEFINANCIARE	379.590	560.050	507.500	365.073	66.009	66.009	158.911	

Capi- tol	Sub- capi- tol	Pa- ra- graf	Gr- pa / Titlu col	Al- te	Denumire indicator	Credite de angajament	Credite bugetare			Angajamente legale	Plati efectuate	Angajamente legale de platit	Cheltuieli efective
							anuale aprobrate la finele perioadei de raportare	2	3				
					<b>B</b>	<b>1</b>							
					<b>A</b>								
			71 01		Active fixe	379.590	560.050	507.500	365.073	207.563	141.554	66.009	158.911
			71 01 02		Masini, echipamente si mijloace de transport	281.490	423.050	370.500	306.464	152.954	141.554	11.400	158.554
			71 01 03		Mobilier, aparatura biroutica si alte active corporale	98.000	98.000	98.000	19.708	15.708		15.708	357
			71 01 30		Alte active fixe (inclusiv reparatii capitale)	100	39.000	39.000	38.901	38.901		38.901	
6500 02					Partea III-a CHELTUIELI SOCIAL-CULTURALE	38.995.970	83.006.140	20.131.360	58.530.419	38.318.552	11.648.971	26.669.581	12.287.233
6502					INVATAMANT	24.275.150	28.947.190	5.626.520	14.716.195	4.864.395	3.173.726	1.690.669	3.363.830
			01		CHELTUIELI CURENTE		13.972.960	4.238.460	12.995.969	3.434.351	3.099.600	334.751	3.255.688
			10		TITLUL I CHELTUIELI DE PERSONAL		210.000	87.800	210.000	210.000	48.974	161.026	48.974
			10 02		Cheltuieli salariale in natura		210.000	87.800	210.000	210.000	48.974	161.026	48.974
			10 02 05		Transportul la si de la locul de munca		210.000	87.800	210.000	210.000	48.974	161.026	48.974
			20		TITLUL II BUNURI SI SERVICII		10.046.450	3.178.660	9.136.609	2.602.029	2.430.564	171.465	2.580.690
			20 01		Bunuri si servicii		8.449.770	2.864.680	8.439.765	2.449.905	2.313.582	136.323	2.466.170
			20 01 01		Furnituri de birou		157.670	48.600	157.670	9.830	9.734	96	17.952
			20 01 02		Materiale pentru curatenie		273.920	59.860	273.920	26.872	26.872		32.520
			20 01 03		Incalziri, iluminat si forta motrica		3.961.070	1.763.030	3.951.065	1.748.836	1.638.319	110.517	1.686.332
			20 01 04		Apa, canal si salubritate		1.267.840	355.990	1.267.840	275.203	268.439	6.764	271.229
			20 01 05		Carburanti si lubrifianti		64.500	28.500	64.500	18.010	18.010		12.935
			20 01 06		Piese de schimb		4.000	4.000	4.000	7.396	7.396		7.396
			20 01 07		Transport		61.270	51.270	61.270				
			20 01 08		Posta, telecomunicatii, radio, tv, internet		241.430	73.500	241.430	47.665	47.500	165	47.407
			20 01 09		Materiale si prestari de servicii cu caracter functional		408.300	84.700	408.300	41.521	39.292	2.229	61.239



Capi- tol	Sub- cap- tol	Pa- ra- graf	Pa- pa / Titlu	Ar- ti- col	Ali- ne- at	Denumire indicator	Credite de angajament	Credite bugetare			Angajamente legale	Plati efectuate	Angajamente legale de platit	Cielitutieli efective
								anuale aprobat la finele perioadei de raportare	trimestriale cumulate					
A						B	1	2	3	4	5	6	7=5-6	8
	57					TITLUL VIII ASISTENTA SOCIALA		1.192.510	258.000	1.125.360	167.765	167.765	167.765	167.765
	57	02				Ajutoare sociale		1.192.510	258.000	1.125.360	167.765	167.765	167.765	167.765
	57	02	01			Ajutoare sociale in numerar		1.117.510	238.000	1.117.510	159.915	159.915	159.915	159.915
	57	02	03			Tichete de cresa si tichete sociale pentru gradinita		75.000	20.000	7.850	7.850	7.850	7.850	7.850
	59					TITLUL XI ALTE CIELTUTIEI		1.791.000	529.000	1.791.000	271.270	271.270	271.270	271.270
	59	01				Burse		451.000	200.000	451.000	8.032	8.032	8.032	8.032
	59	40				Sume aferente persoanelor cu handicap neincadrate		1.340.000	329.000	1.340.000	263.238	263.238	263.238	263.238
	70					CIELTUTIEI DE CAPITAL	24.275.150	15.005.410	1.419.240	1.757.193	1.467.011	1.355.918	1.355.918	1.355.918
	71					TITLUL XIII ACTIVE NEFINANCIARE	24.275.150	15.005.410	1.419.240	1.757.193	1.467.011	1.355.918	1.355.918	1.355.918
	71	01				Active fixe	24.275.150	15.005.410	1.419.240	1.757.193	1.467.011	1.355.918	1.355.918	1.355.918
	71	01	01			Constructii	21.057.460	11.605.370	837.450	883.979	881.599	798.592	798.592	798.592
	71	01	02			Masini, echipamente si mijloace de transport	24.810	37.000	32.500	30.327	11.527	11.527	11.527	11.527
	71	01	03			Mobilier, aparatura birou si alte active corporale	994.400	994.400	20.000	320.962	111.137	101.139	101.139	101.139
	71	01	30			Alte active fixe (inclusiv reparatii capitale)	2.198.480	2.368.640	529.290	521.725	462.748	456.187	456.187	456.187
	84					PLATI EFECTUATE IN ANII PRECEDENTI SI RECUPERATE IN ANUL CURENT		-31.180	-31.180	-36.967	-36.967	-36.967	-36.967	-36.967
	85					Titlul XIX PLATI EFECTUATE IN ANII PRECEDENTI SI RECUPERATE IN ANUL CURENT		-31.180	-31.180	-36.967	-36.967	-36.967	-36.967	-36.967
	85	01				Plati efectuate in anii precedenti si recuperate in anul curent		-31.180	-31.180	-36.967	-36.967	-36.967	-36.967	-36.967





Capi- tol	Sub- capi- tol	Pa- ra- graf	Pa- ra- gra- ful	Gr- pa / Titlu	Al- ne- at	Denumire indicator	Credite de angajament	Credite bugetare		Angajamente bugetare	Angajamente legale	Plati efectuate	Angajamente legale de platit	Cheltuieli efective
								anuale aprobrate la finele perioadei de raportare	trimestriale cumulate					
A						B	1	2	3	4	5	6	7=5-6	8
						intretinere si functionare		69.000	20.000	69.000	9.027	5.711	3.316	6.398
	20	04				Medicamente si materiale sanitare		60.000	20.000	60.000	25.293	10.998	14.295	14.102
	20	04	01			Medicamente		35.000	10.000	35.000	18.589	4.294	14.295	5.161
	20	04	02			Materiale sanitare		25.000	10.000	25.000	6.704	6.704		8.941
	20	06				Deplasari, detasari, transferari		1.000	1.000	1.000				
	20	06	01			Deplasari interne, detasari, transferari		1.000	1.000	1.000				
	55					TITLUL VII ALTE TRANSFERURI		9.480	9.480	9.480				
	55	01				A. Transferuri interne		9.480	9.480	9.480				
	55	01	18			Alte transferuri curente interne		9.480	9.480	9.480				
	59					TITLUL XI ALTE CHELTUIELI		59.000	15.000	59.000	52.069	12.680	39.389	14.229
	59	40				Sume alocate persoanelor cu handicap neincadrate		59.000	15.000	59.000	52.069	12.680	39.389	14.229
	70					CHELTUIELI DE CAPITAL	48.110	48.110						
	71					TITLUL XIII ACTIVE NEFINANCIARE	48.110	48.110						
	71	01				Active fixe	48.110	48.110						
	71	01	03			Mobilier, aparatura birou si alte active corporale	48.110	48.110						
	84					PLATI EFECTUATE IN ANII PRECEDENTI SI RECUPERATE IN ANUL CURENT		-9.480	-9.480	-15.488	-15.479	-15.479		
	85					Tital XIX PLATI EFECTUATE IN ANII PRECEDENTI SI RECUPERATE IN ANUL CURENT		-9.480	-9.480	-15.488	-15.479	-15.479		
	85	01				Plati efectuate in anii precedenti si recuperate in anul curent		-9.480	-9.480	-15.488	-15.479	-15.479		
	85	01	01			Plati efectuate in anii precedenti si recuperate in anul curent (SIF)		-9.480	-9.480	-15.488	-15.479	-15.479		





Capi- tol	Sub- capi- tol	Pa- ra- graf	Pa- ra- pa / Titlu	Ar- ti- col	Al- te	Denumire indicator	Credite de angajament	Credite bugetare		Angajamente legale	Plati efectuate	Angajamente legale de platit	Cheltuieli efective	
								anuale aprobrate la finele perioadei de raportare	trimestriale cumulate					
A							1	2	3	4	5	6	7=5-6	8
B														
	56	01	Programa din Fondul European de Dezvoltare Regionala (FEDR)											
	56	01	02	Finantarea externa nerambursabila										
	56	01	03	Cheltuieli neeligibile										
	70	CHELTUIELI DE CAPITAL					14.526.710	7.518.690	2.288.310	927.323	726.573	107.466	619.107	933
	71	TITLUL XIII ACTIVE NEFINANCIARE					14.526.710	7.518.690	2.288.310	927.323	726.573	107.466	619.107	354
	71	01	Active fixe			14.526.710	7.518.690	2.288.310	927.323	726.573	107.466	619.107	619.107	579
	71	01	Constructii			12.764.400	5.482.480	1.022.480	505.110	394.360	107.249	287.111	619.107	175.245
	71	01	Mobilier, aparatura birou si alte active corporale			200.000	260.200	160.200	114.428	114.428			114.428	175.245
	71	01	Alte active fixe (inclusiv reparatii capitale)			1.562.310	1.776.010	1.105.630	307.785	217.785	217	217.568	64.257	64.257
	79	OPERATIUNI FINANCIARE						404.000	101.000	404.000	404.000	100.998	303.002	
	81	TITLUL XVII RAMBURSARI DE CREDITE						404.000	101.000	404.000	404.000	100.998	303.002	
	81	02	Rambursari de credite interne				404.000	101.000	404.000	404.000	100.998	303.002	303.002	
	81	02	Rambursari de credite aferente datoriei publice interne locale				404.000	101.000	404.000	404.000	100.998	303.002	303.002	
	84	PLATI EFECTUATE IN ANII PRECEDENTI SI RECUPERATE IN ANUL CURENT								-34.086	-34.086	-34.086		
	85	Titlul XIX PLATI EFECTUATE IN ANII PRECEDENTI SI RECUPERATE IN ANUL CURENT								-34.086	-34.086	-34.086		
	85	01	Plati efectuate in anii precedenti si recuperate in anul curent						-34.086	-34.086	-34.086	-34.086		
	85	01	Plati efectuate in anii precedenti si recuperate in anul curent (SF)						-132	-132	-132	-132		

Capi- tol	Sub- capi- tol	Pa- ra- graf	Gru- pa / Titlu	Ar- fi- col	Al- at	Denumire indicator	Credite de angajament	Credite bugetare		Angajamente legale	Plati efectuate	Angajamente legale de platit	Cheltuieli efective	
								anuale aprobrate la finele perioadei de raportare	trimestriale cumulate					
A						B	1	2	3	4	5	6	7=5-6	8
6802	85	01	02			Plati efectuate in anii precedenti si recuperate in anul curent (SID)	146.000	25.013.070	6.078.509	23.349.270	-33.954	4.996.872	12.597.268	5.246.784
		01				ASIGURARI SI ASISTENTA SOCIALA		24.935.940	6.096.370	23.418.963	17.663.833	5.066.365	12.597.268	5.176.867
		10				CHELTUIELI CURENTE		15.537.070	3.521.000	15.537.070	15.474.070	3.140.681	12.333.389	3.201.769
		10	01			TITLUL I CHELTUIELI DE PERSONAL		14.529.570	3.198.500	14.529.570	14.529.570	2.996.536	11.623.034	3.131.320
		10	01	01		Cheltuieli salariale in bani		13.825.570	2.994.500	13.825.570	13.825.570	2.828.667	10.996.903	3.064.479
		10	01	05		Salarii de baza		595.000	160.000	595.000	595.000	55.104	539.896	60.032
		10	01	12		Sporuri pentru conditii de munca		5.000	1.000	5.000	5.000		5.000	190
		10	01	13		Indemnitzati de delegare		3.000	3.000	3.000	3.000	204	2.796	204
		10	01	30		Alte drepturi salariale in bani		101.000	40.000	101.000	101.000	22.561	78.439	6.395
		10	02			Cheltuieli salariale in natura		63.000	63.000	63.000	63.000			
		10	02	06		Vouchere de vacanta		63.000	63.000	63.000	63.000			
		10	03			Contributii		944.500	259.500	944.500	944.500	234.145	710.355	70.449
		10	03	01		Contributii de asigurari sociale de stat		131.500	131.500	131.500	131.500	130.581	919	
		10	03	02		Contributii de asigurari de somaj		4.600	4.600	4.600	4.600	4.167	493	
		10	03	03		Contributii de asigurari sociale de sanatate		43.400	43.400	43.400	43.400	42.706	694	
		10	03	04		Contributii de asigurari pentru accidente de munca si boli profesionale		1.600	1.600	1.600	1.600	1.316	284	
		10	03	06		Contributii pentru concedii si indemnizatii		9.600	9.600	9.600	9.600	8.950	650	
		10	03	07		Contributia asiguratorie pentru munca		753.800	753.800	753.800	753.800	46.485	707.315	70.449
		20				TITLUL II BUNURI SI SERVICII		1.974.600	762.600	611.917	605.789	432.064	173.725	404.383



Capi- tol	Sub- capitol	Pa- ra- graf	Ar- ti- col	Al- at	Denumire indicator	Credite de angajament	Credite bugetare		Angajamente legale	Plati efectuate	Angajamente legale de platit	Cheltuieli efective	
							anuale aprobate la finele perioadei de raportare	trimestriale cumulate					
A					B	1	2	3	4	5	6	7=5-6	8
	55	01			A. Transferuri interne		49.500	49.500	49.500	49.500			
	55	01	18		Alte transferuri curente interne		49.500	49.500	49.500	49.500			
	56				TITLUL VIII PROIECTE CU FINANTARE DIN FONDURI EXTERNE: NERAMBURSABILE (FEN) POSTADERARE								
	56	01			Programe din Fondul European de Dezvoltare Regionala (FEDR)								21.068
	56	01	02		Finantarea externa nerambursabila		6.945.770	1.590.270	6.847.330	1.430.941	1.429.966	975	21.068
	57	02			TITLUL VIII ASISTENTA SOCIALA								21.068
	57	02			Ajutoare sociale		6.945.770	1.590.270	6.847.330	1.430.941	1.429.966	975	21.068
	57	02	01		Ajutoare sociale in numerar		6.815.770	1.520.270	6.815.770	1.399.381	1.398.406	975	1.446.114
	57	02	04		Tichete cadou acordate pentru cheltuieli sociale		130.000	70.000	31.560	31.560	31.560		1.446.114
	59	17			TITLUL XI ALTE CHELTUIELI		429.000	173.000	373.146	103.555	39.679	103.553	16.638
	59	17			Despagubiri civile		17.000	17.000	17.000	16.638	16.638		16.638
	59	40			Sume aferente persoanelor cu handicap neincadrate		412.000	156.000	356.146	86.895	23.041	86.895	16.638
	70				CHELTUIELI DE CAPITAL		146.000	66.500	15.454	15.454		69.917	16.638
	71				TITLUL XII ACTIVE NEFINANCIARE		146.000	66.500	15.454	15.454		69.917	16.638
	71	01			Active fixe		146.000	66.500	15.454	15.454		69.917	16.638
	71	01	01		Constructii							39.842	16.638
	71	01	02		Masini, echipamente si mijloace de transport							2.786	16.638
	71	01	03		Mobilier, aparatura birou si alte active corporale								16.638
	71	01	30		Alte active fixe		61.500	61.500	15.454	15.454			24.165





Capi- tol	Sub- capi- tol	Pa- ra- graf	Gru- pa / Titlu	Ar- ti- col	Ali- ne- at	Denumire indicator	Credite de angajament	Credite bugetare		Angajamente bugetare	Angajamente legale	Plati efectuate	Angajamente legale de platit	Cheltuieli efective
								anuale aprobat la finele perioadei de raportare	trimestriale cumulate					
A						B	I	2	3	4	5	6	7=5-6	8
			84			(inclusiv reparatii capitale)	4.676.350	4.864.350	740.080	188.263	188.263	12.256	176.007	46.495
			85			PLATI EFECTUATE IN ANII PRECEDENTI SI RECUPERATE IN ANUL CURENT				-4.234	-4.234	-4.234		
			85	01		Titlul XIX PLATI EFECTUATE IN ANII PRECEDENTI SI RECUPERATE IN ANUL CURENT				-4.234	-4.234	-4.234		
			85	01	01	Plati efectuate in anii precedenti si recuperate in anul curent				-4.234	-4.234	-4.234		
			85	01	01	Plati efectuate in anii precedenti si recuperate in anul curent (SF)				-4.234	-4.234	-4.234		
7402			01			PROTECTIA MEDIULUI	8.042.810	18.528.630	8.435.110	16.657.718	16.311.472	4.750.576	11.560.896	4.947.069
			20			CHELTUIELI CURENTE		9.534.410	4.567.910	9.220.823	9.220.823	4.238.122	4.982.701	4.238.509
			20	01		TITLUL II BUNURI SI SERVICII		9.534.410	4.567.910	9.220.823	9.220.823	4.238.122	4.982.701	4.238.122
			20	01		Bunuri si servicii		9.451.410	4.484.910	9.143.405	9.143.405	4.238.122	4.905.283	4.238.122
			20	01	04	Apa, canal si salubritate		8.365.000	4.165.000	8.225.000	8.225.000	4.020.259	4.204.741	4.020.259
			20	01	50	Alte bunuri si servicii pentru intretinere si functionare		1.086.410	319.910	918.405	918.405	217.863	700.542	217.863
			20	02		Reparatii curente		83.000	83.000	77.418	77.418			
			56			TITLUL VIII PROIECTE CU FINANTARE DIN FONDURI EXTERNE NERAMBURSABILE (FEN) POSTADERARE								
			56	03		Programe din Fondul de Coeziune (FC)								
			56	03	02	Finantarea externa nerambursabila								
			70			CHELTUIELI DE CAPITAL	8.042.810	8.523.220	3.749.200	6.965.895	6.619.649	394.807	6.224.842	708.560
			71			TITLUL XIII ACTIVE NEFINANCIARE	8.042.810	8.523.220	3.749.200	6.965.895	6.619.649	394.807	6.224.842	708.560
			71	01		Active fixe	8.042.810	8.523.220	3.749.200	6.965.895	6.619.649	394.807	6.224.842	708.560



Capi- tol	Sub- capi- tol	Pa- ra- graf	Gru- pa / Titlu	Ar- fi- col	Ali- ne- at	Denumiri indicator	Credite de angajament	Credite bugetare		Angajamente legale	Plati efectuate	Angajamente legale de platit	Cheltuieli efective	
								anuale aprobat la finele perioadei de raportare	trimestriale cumulate					
A						B	1	2	3	4	5	6	7=5-6	8
POSTADERARE:														
	56	01				Programe din Fondul European de Dezvoltare Regionala (FEDR)								
	56	01	02			Finantarea externa nerambursabila								
	70					CHELTUIELI DE CAPITAL	208.791.250	3.648.250	1.561.120	1.139.952	40.165	1.082.532	487.492	
	71					TITLUL XIII ACTIVE NEFINANCIARE	208.791.250	3.648.250	1.561.120	1.139.952	40.165	1.082.532	487.492	
	71	01				Active fixe	208.791.250	3.648.250	1.561.120	1.139.952	40.165	1.082.532	487.492	
	71	01	01			Constructii	206.936.250	1.688.370	886.200	1.017.831	4.465	1.013.366	478.193	
	71	01	02			Masini, echipamente si mijloace de transport								
	71	01	30			Alte active fixe (inclusiv reparatii capitale)	1.855.000	1.959.880	674.920	122.121	35.700	69.166	778	

Conducatorul institutiei,

Conducatorul compartimentului  
financiar-contabil

Capi- tot	Sub- capitol	Pa- ra- graf	Ar- ti- col	Al- ne- at	Denumire indicator	Prevederi anuale aprobate la finele perioadei de raportare		Prevederi bugetare trimestriale cumulate	Drepturi constatate			Incasari realizate	Stingeri pe alte cai decat incasari	Drepturi constatate de incasat
						I	2		Total, din care:	din anii precedenti	din anul curent			
A						3=4+5	4	5				6	7	8=3-6-7
0001	10				TOTAL VENITURI-VENITURI PROPRII,SUBVENTII	18.090.270	5.737.680	4.558.514	196.222	4.362.092	4.307.139	78.296	172.879	
0002					I. VENITURI CURENTE	4.230.270	1.666.680	1.409.227	196.222	1.213.005	1.158.052	78.296	172.879	
2900					C. VENITURI NEFISCALE	4.230.270	1.666.680	1.409.227	196.222	1.213.005	1.158.052	78.296	172.879	
3000					C1. VENITURI DIN PROPRIETATE	133.000	54.000	42.544	1.053	41.491	33.428	9.116		
3010					VENITURI DIN PROPRIETATE	133.000	54.000	42.544	1.053	41.491	33.428	9.116		
05					Venituri din concesiuni si inchirieri	133.000	54.000	41.124	1.053	40.071	32.008	9.116		
				30	Alte venituri din concesiuni si inchirieri de catre institutiile publice			41.124	1.053	40.071	32.008	9.116		
3010	09				Venituri din utilizarea pasunilor comunale	133.000	54.000							
3300	10				C2. VANZARI DE BUNURI SI SERVICII	4.097.270	1.612.680	1.566.683	195.169	1.171.514	1.124.624	69.180	172.879	
3310					VENITURI DIN PRESTARI DE SERVICII SI ALTE ACTIVITATI	3.962.290	1.572.680	1.200.041	124.021	1.076.020	1.101.256		98.785	
3310	05				Taxe si alte venituri in invatamant	771.000	355.500	158.409	6.602	158.409	158.409		8.293	
08					Venituri din prestari de servicii			8.404	6.602	1.802	111			
09					Taxe si alte venituri din protectia mediului			1.420		1.420	1.420			
3310	14				Contributia elevilor si studentilor pentru internate, cantine si cantine				23.755	787.359	783.811		27.303	
3310	19				Venituri din serbari si spectacole scolare manifestari culturale, artistice si sportive	2.716.390	1.032.480	811.114						
3310	50				Alte venituri din prestari de servicii si alte activitati	298.000	100.000	116.686	37.120	79.566	98.212		18.444	
3410					VENITURI DIN TAXE ADMINISTRATIVE.	176.900	84.700	104.008	56.544	47.464	59.263		44.745	

Capi- fol	Sub- capi- fol	Pa- ra- gra- ful	Ar- pa- gra- ful	Ali- ne- at	Denumire indicator	Prevederi bugetare anuale aprobrate la finele perioadei de raportare	Prevederi bugetare trimestriale cumulate	Drepturi constatate			Incasari realizate	Stingeri pe alte cai decat incasari	Drepturi constatate de incasat
								Total, din care:	din anii precedenti	din anul curent			
A					B	1	2	3=4+5	4	5	6	7	8=3-6-7
3410	50				ELIBERARI PERMISE Alte venituri din taxe administrative,	99.880	30.000	162.463	69.180	93.283	21.585	69.180	71.700
3610					eliberari permise	99.880	30.000	162.463	69.180	93.283	21.585	69.180	71.700
3710	50				DIVERSE VENITURI	35.100	10.000	4.179	1.968	2.211	1.785		2.394
					Alte venituri	35.100	10.000	4.179	1.968	2.211	1.785		2.394
3710	03				Varsaminte din sectiunea de functionare pentru finantarea sectiunii de dezvoltare a bugetului local	-20.000	-7.000						
3710	04				Varsaminte din sectiunea de functionare	20.000	7.000						
4000	10				III. OPERATIUNI FINANCIARE			109.864		109.864	109.864		
4010					INCASARI DIN RAMBURSAREA IMPRUMUTURILOR ACORDATE			109.864		109.864	109.864		
4010	15				Sume utilizate din excedentul anului precedent pentru efectuarea de cheltuieli			109.864		109.864	109.864		
4010	15	01			Sume utilizate de administratiile locale din excedentul anului precedent pentru sectiunea de functionare			109.864		109.864	109.864		
4100	10				IV. SUBVENII	13.860.000	4.091.000	3.039.223		3.039.223	3.039.223		
4310					SUBVENTII DE LA ALTE ADMINISTRATII	13.860.000	4.091.000	3.039.223		3.039.223	3.039.223		
					Subventii pentru institutii publice	13.860.000	4.091.000	3.039.223		3.039.223	3.039.223		

**CONTUL DE EXECUTIE AL INSTITUTIILOR PUBLICE FINANTATE  
DIN VENITURI PROPRII SI SUBVENTII DIN BUGETUL LOCAL - CHELTUIELI  
31.03.2018**

Capi- tol	Sub- capi- tol	Pa- ra- graf	Pa- ra- pa / Titlu	Ar- fi- col	Ar- fi- col	Denumire indicator	Credite de angajament	Credite bugetare			Angajamente legale	Plati efectuate	Angajamente legale de platit	Cheltuieli efective
								anuale aprobrate la finele perioadei de raportare	trimestriale cumulate					
A						B	1	2	3	4	5	6	7=5-6	8
5010						TOTAL CHELTUIELI DIN VENITURI PROPRII								
5410	10					SI SUBVENTII	25.830	18.696.310	6.072.530	18.393.566	14.682.008	3.989.466	10.692.542	4.250.397
6110	03					ALTE SERVICII PUBLICE GENERALE		168.830	65.000	92.466	92.466	27.721	64.745	17.307
						Servicii publice comunitare de evidenta a persoanelor		168.830	65.000	92.466	92.466	27.721	64.745	17.307
						ORDINE: PUBLICA SI SIGURANTA NATIONALA		9.610.000	2.572.000	9.570.371	9.163.146	2.123.396	7.039.750	2.326.721
						Ordine publica		9.610.000	2.572.000	9.570.371	9.163.146	2.123.396	7.039.750	2.326.721
						Politia comunitara		9.610.000	2.572.000	9.570.371	9.163.146	2.123.396	7.039.750	2.326.721
6510	03					INVATAMANT	5.830	4.117.500	1.727.100	4.117.500	1.369.063	857.906	511.157	906.891
						Invatamant prescolar si primar		1.443.200	539.800	1.443.200	415.874	396.965	18.909	413.644
						Invatamant prescolar		1.443.200	539.800	1.443.200	415.874	396.965	18.909	413.644
						Invatamant secundar	5.830	2.040.300	957.300	2.040.300	399.908	380.407	19.501	392.854
						Invatamant secundar inferior		54.000	38.000	54.000	7.455	6.031	1.424	8.748
						Invatamant secundar superior	5.830	1.986.300	919.300	1.986.300	392.453	374.376	18.077	384.106
						Invatamant postliceal		634.000	230.000	634.000	533.281	80.534	472.747	100.393
6710	03					CULTURA, RECREERIE SI RELIGIE:	20.000	4.598.000	1.693.000	4.596.730	4.049.264	974.932	3.074.332	983.000
						Servicii culturale	20.000	4.598.000	1.693.000	4.596.730	4.049.264	974.932	3.074.332	983.000
						Instituti publice de spectacole si concerte	20.000	4.553.000	1.678.000	4.551.730	4.049.264	974.932	3.074.332	983.000
						Alte servicii culturale		45.000	15.000	45.000				
6810	11					ASIGURARI SI ASISTENTA SOCIALA		41.000	10.000	8.069	8.069	5.511	2.558	8.156
						Crese		41.000	10.000	8.069	8.069	5.511	2.558	8.156
8310	03					AGRICULTURA, SILVICULTURA, SI VANATOARE:		152.550						6.322
						Agricultura		152.550						6.322
						Alte cheltuieli in domeniul agriculturii		152.550						6.322

Capi- tol	Sub- capi- tol	Pa- ra- graf	Gru- pa / Titlu	Ar- ti- col	Al- ne- at	Denumire indicator	Credite de angajament	Credite bugetare			Angajamente legale	Plati efectuate	Angajamente legale de platit	Credite efective
								anuale aprobate la finele perioadei de raportare	2	3				
			A			B	1							
8710						ALTE ACTIUNI ECONOMICE		8.430	5.430	8.430				
	50					Alte actiuni economice		8.430	5.430	8.430				



DETALIEREA CHELTUIELILOR  
INSTITUTII PUBLICE FINANTATE DIN VENITURI PROPRII  
SI SUBVENTII DIN BUGETUL LOCAL  
31.03.2018

Capi- tol	Sub- cap- tol	Pa- ra- graf	Gr- pa / Titlu	Ar- fi- col	Al- ne- at	Denumire indicator	Credite de angajament	Credite bugetare			Angajamente legale	Plati efectuate	Angajamente legate de platit	Cheltuieli efective
								anuale aprobrate la finele perioadei de raportare	trimestriale cumulate					
A						B	1	2	3	4	5	6	7=5-6	8
5010						TOTAL CHELTUIELI DIN VENITURI PROPRII SI SUBVENTII	25.830	18.696.310	6.072.530	18.393.566	14.682.008	3.989.466	10.692.542	4.250.397
	01					CHELTUIELI CURENTE		18.670.480	6.059.700	18.408.635	14.722.907	4.030.365	10.692.542	4.223.054
	10					TITLUL I CHELTUIELI DE PERSONAL		13.345.000	3.888.000	13.345.000	13.268.401	2.992.025	10.276.376	3.213.845
	20					TITLUL II BUNURI SI SERVICII		5.325.480	2.171.700	5.063.635	1.454.506	1.038.340	416.166	1.009.209
	70					CHELTUIELI DE CAPITAL	25.830	25.830	12.830	25.830				27.343
	71					TITLUL XIII ACTIVE NEFINANCIARE	25.830	25.830	12.830	25.830				27.343
	84					PLATI EFECTUATE IN ANII PRECEDENTI SI RECUPERATE IN ANUL CURENT				-40.899	-40.899	-40.899		
	85					Titlul XIX PLATI EFECTUATE IN ANII PRECEDENTI SI RECUPERATE IN ANUL CURENT				-40.899	-40.899	-40.899		
5410						ALTE SERVICII PUBLICE GENERALE		168.830	65.000	92.466	92.466	27.721	64.745	17.307
	01					CHELTUIELI CURENTE		168.830	65.000	92.466	92.466	27.721	64.745	17.307
	20					TITLUL II BUNURI SI SERVICII		168.830	65.000	92.466	92.466	27.721	64.745	17.307
	20	01				Bunuri si servicii		146.000	47.000	91.551	91.551	26.806	64.745	17.307
	20	01	01			Furnituri de birou		17.000	5.000					107
	20	01	02			Materiale pentru curatenie		3.000	2.000					
	20	01	03			Incalzit, iluminat si forta motrica		30.000	14.000	30.000	30.000	13.806	16.194	13.806
	20	01	04			Apa, canal si salubritate		2.000	1.000	928	928	162	766	162
	20	01	08			Posta, telecomunicatii, radio, tv, internet		2.000	1.000	135	135	135		92
	20	01	30			Alte bunuri si servicii pentru intretinere si functionare		92.000	24.000	60.488	60.488	12.703	47.785	3.140
	20	05				Bunuri de natura obiectelor de inventar		2.830	2.000	915	915	915		
	20	05	30			Alte obiecte de inventar		2.830	2.000	915	915	915		

Capi- fol	Sub- capi- fol	Pa- ra- graf	Gru- pa / Titlu	Ar- ti- col	Al- at	Denumire indicator	Credite de angajament	Credite bugetare		Angajamente bugetare	Angajamente legale	Plati efectuate	Angajamente legale de platit	Cheltuieli efective	
								anuale aprobrate la finele perioadei de raportare	trimestriale cumulate						
A						B	I	2	3	4	5	6	7=5-6	8	
			20	06		Deplasari, detasari, transferari		14.000	10.000						
			20	06	01	Deplasari interne, detasari, transferari		14.000	10.000						
			20	13		Pregatire profesionala		6.000	6.000						
6110			01			ORDINE PUBLICA SI SIGURANTA NATIONALA		9.610.000	2.572.000	9.570.371	9.165.146	2.123.396	7.039.750	2.526.721	
			10			CHELTUIELI CURENTE		9.610.000	2.572.000	9.610.000	9.202.775	2.163.025	7.039.750	2.318.959	
			10			TITLUL I CHELTUIELI DE PERSONAL		8.780.000	2.292.000	8.780.000	8.780.000	2.042.893	6.737.107	2.219.099	
			10	01		Cheltuieli salariale in bani		8.475.000	2.119.000	8.475.000	8.475.000	1.887.524	6.585.476	2.010.057	
			10	01	01	Salarii de baza		7.042.000	1.753.000	7.042.000	7.042.000	1.567.682	5.474.318	1.684.340	
			10	01	05	Sporuri pentru conditii de munca		1.059.000	265.000	1.059.000	1.059.000	222.865	836.135	240.985	
			10	01	13	Indemnizatii de delegare		2.000	1.000	2.000	2.000		2.000		
			10	01	30	Alte drepturi salariale in bani		370.000	100.000	370.000	370.000	96.077	273.023	84.712	
			10	02		Cheltuieli salariale in natura								163.850	
			10	02	06	Vouchere de vacanta								163.850	
			10	03		Contributii		307.000	175.000	307.000	307.000	155.369	151.631	45.212	
			10	03	01	Contributii de asigurari sociale de stat									
			10	03	02	Contributii de asigurari de somaj		84.000	84.000	84.000	84.000	83.687	313		
			10	03	03	Contributii de asigurari sociale de sanatate		3.000	3.000	3.000	3.000	2.621	379		
			10	03	04	Contributii de asigurari pentru accidente de munca si boli profesionale		28.000	28.000	28.000	28.000	27.253	747		
			10	03	06	Contributii pentru concedii si indemnizatii		2.000	2.000	2.000	2.000	1.383	617		
			10	03	07	Contributia asiguratorie pentru munca		11.000	11.000	11.000	11.000	10.283	717		
			20			TITLUL II BUNURI SI SERVICII		179.000	45.000	179.000	179.000	50.142	148.858	45.212	
			20	01		Bunuri si servicii		830.000	280.000	830.000	422.775	120.132	302.643	99.840	
			20	01				384.000	110.000	384.000	265.982	65.051	200.931	76.816	

Capi- tol	Sub- cap- tol	Pa- ra- graf	Gru- pa / Titlu	Ar- ti- col	Al- ne- at	Denumire indicator	Credite de angajament	Credite bugetare			Angajamente legale	Plati efectuate	Angajamente legale de platit	Cheltuieli efective
								anuale aprobat la finele perioadei de raportare	2	3				
			<b>A</b>			<b>B</b>	<b>1</b>							
			20	01	01	Furnituri de birou		15.000	4.000	15.000	14.984	2.784	12.200	2.832
			20	01	02	Materiale pentru curatenie		2.000	1.000	2.000	537	537	537	18
			20	01	03	Incalzit, iluminat si fosta motrica		48.000	20.000	48.000	14.954	14.954		14.954
			20	01	04	Apa, canal si salubritate		11.000	3.000	11.000	2.241	2.241		2.241
			20	01	05	Carburanti si lubrifianti		150.000	37.000	150.000	146.273	15.937	130.336	17.119
			20	01	06	Piese de schimb		5.000	5.000	5.000	3.120	3.120	3.120	1.685
			20	01	07	Transport		6.000	2.000	6.000	1.685	1.685		1.685
			20	01	08	Posta, telecomunicatii, radio, tv, internet		62.000	16.000	62.000	49.958	12.989	36.969	14.164
			20	01	09	Materiale si prestari de servicii cu caracter functional		7.000	2.000	7.000	1.418	1.418		2.726
			20	01	30	Alte bunuri si servicii pentru intretinere si functionare		78.000	20.000	78.000	30.812	13.043	17.769	15.077
			20	02		Reparatii curente		88.000	22.000	88.000	87.892	5.527	82.365	10.828
			20	05		Bunuri de natura obiectelor de inventar		165.000	60.000	165.000	48.704	36.477	12.227	
			20	05	01	Uniforme si echipament		120.000	40.000	120.000	42.748	30.521	12.227	
			20	05	30	Alte obiecte de inventar		45.000	20.000	45.000	5.956	5.956		
			20	06		Deplasari, detasari, transferari		10.000	2.000	10.000	91	90	1	91
			20	06	01	Deplasari interne, detasari, transferari		10.000	2.000	10.000	91	90	1	91
			20	11		Carti, publicatii si materiale documentare		1.000	1.000	1.000				
			20	13		Preguire profesionala		25.000	7.000	25.000				
			20	14		Protectia muncii		10.000	7.000	10.000	6.600		6.600	6.600
			20	15		Munite, furnituri si armament de natura activelor fixe pentru armata		40.000	40.000	40.000	797	797		797
			20	30		Alte cheltuieli		107.000	51.000	107.000	12.789	12.190	519	10.748

Capi- tol	Sub- capi- tol	Pa- ra- graf	Gru- pa / Titlu	Ar- ti- col	Al- at	Denumire indicator	Credite de angajament	Credite bugetare			Angajamente legale	Plati efectuate	Angajamente legale de platit	Cheltuieli efective
								anuale aprobrate la finele perioadei de raportare	trimestriate cumulate					
A						B	1	2	3	4	5	6	7=5-6	8
	20	30	03			Pime de asigurare non-viata		57.000	18.000	57.000	1.770	1.770		1.770
	20	30	04			Chirii		3.000	3.000	3.000	800	800		800
	20	30	30			Alte cheltuieli cu bunuri si servicii		47.000	10.000	47.000	10.139	9.620	519	8.138
	70					CHELTUIELI DE CAPITAL								
	71					TITLUL XIII ACTIVE NEFINANCIARE								
	71	01				Active fixe								7.792
	71	01	02			Masini, echipamente si mijloace de transport								7.792
	71	01	03			Mobilier, aparatura birouica si alte active corporale								4.795
	71	01	30			Alte active fixe (inclusiv reparatii capitale)								2.465
	84					PLATI EFECTUATE IN ANII PRECEDENTI SI RECUPERATE IN ANUL CURENT								
	85					Titlul XIX PLATI EFECTUATE IN ANII PRECEDENTI SI RECUPERATE IN ANUL CURENT								
	85	01				Plati efectuate in anii precedenti si recuperate in anul curent								-39.629
	85	01	01			Plati efectuate in anii precedenti si recuperate in anul curent (SF)								-39.629
6510						INVATAMANT	5.830	4.117.500	1.727.100	4.117.500	-39.629	857.906	511.157	906.891
	01					CHELTUIELI CURENTE		4.111.670	1.721.270	4.111.670	1.369.063	857.906	511.157	892.658
	10					TITLUL I CHELTUIELI DE PERSONAL								
	10	01				Cheltuieli salariale in bani								115.028
	10	01	01			Salarii de baza		612.500	177.500	612.500	537.532	86.074	451.458	112.475
								255.000	75.000	255.000		45.795	209.205	52.397





Capi- tol	Sub- capi- tol	Pa- ra- graf	Gru- pa / Titlu	Ar- ti- col	Al- ne- at	Denumire indicator	Credite de angajament	Credite bugetare		Angajamente bugetare	Angajamente legale	Plati efectuate	Angajamente legale de platit	Cheltuieli efective	
								anuale aprobate la finele perioadei de raportare	trimestriale cumulate						
A						B	1	2	3	4	5	6	7=5-6	8	
6710						(inclusiv reparatii capitale)	20.000								44
	01					CULTURA, RECREERE SI RELIGIE		4.598.000	1.693.000	4.596.730	4.049.264	974.932	3.074.332	985.000	
	10					CHELTUIELI CURENTE		4.578.000	1.686.000	4.578.000	4.050.534	976.202	3.074.332	979.692	
	10	01				TITLUL I CHELTUIELI DE PERSONAL		3.923.000	1.403.000	3.923.000	3.923.000	856.478	3.066.522	879.718	
	10	01	01			Cheltuieli salariale in bani		3.813.000	1.339.000	3.813.000	3.813.000	802.747	3.010.253	863.088	
	10	01	01	01		Salarii de baza		3.073.000	1.121.000	3.073.000	3.073.000	664.813	2.408.187	725.020	
	10	01	01	06		Alte sporuri		35.000	10.000	35.000	35.000	4.485	30.517	4.617	
	10	01	10			Fond pentru posturi ocupate prin cumul		40.000	15.000	40.000	40.000	9.492	30.508	9.492	
	10	01	12			Indemnizatii platite unor persoane din afara unitatii		630.000	180.000	630.000	630.000	122.041	507.959	122.041	
	10	01	13			Indemnizatii de delegare		20.000	8.000	20.000	20.000	918	19.082	918	
	10	01	16			Alocatii pentru locuinte		15.000	5.000	15.000	15.000	1.000	14.000	1.000	
	10	03				Contributii		110.000	64.000	110.000	110.000	53.731	56.269	16.630	
	10	03	01			Contributii de asigurari sociale de stat		30.000	30.000	30.000	30.000	29.644	356	356	
	10	03	02			Contributii de asigurari de somaj		1.000	1.000	1.000	1.000	937	63	63	
	10	03	03			Contributii de asigurari sociale de sanatate		10.000	10.000	10.000	10.000	9.741	259	259	
	10	03	04			Contributii de asigurari pentru accidente de munca si boli profesionale		1.000	1.000	1.000	1.000	730	270	270	
	10	03	06			Contributii pentru concedii si indemnizatii		2.000	2.000	2.000	2.000	1.592	408	408	
	10	03	07			Contributia asiguratorie pentru munca		66.000	20.000	66.000	66.000	11.087	54.913	16.630	
	20					TITLUL II BUNURI SI SERVICII		655.000	283.000	655.000	127.534	119.724	7.810	99.974	
	20	01				Bunuri si servicii		495.000	210.000	495.000	83.050	79.819	3.231	78.527	
	20	01	01			Furnituri de birou		26.000	15.500	26.000	2.542	1.293	1.249	2.483	

Capi- tol	Sub- cup- tol	Pa- ra- gra- ful	Gru- pa / titlu col	Ali- ne- at	Denumire indicator	Credite de angajament	Credite bugetare		Angajamente bugetare	Angajamente legale	Plati efectuate	Angajamente legale de platit	Cheltuieli efective
							anuale aprobat la finele perioadei de raportare	trimestriale cumulate					
A					B	1	2	3	4	5	6	7=5-6	8
	20	01	02		Materiale pentru curatenie		11.000	3.500	11.000	1.212	1.212		758
	20	01	03		Incalzit, iluminat si forta motrica		98.000	52.000	98.000	22.410	22.410		22.410
	20	01	04		Apa, canal si salubritate		15.000	5.000	15.000	1.574	1.574		1.574
	20	01	07		Transport		30.000	10.000	30.000	3.606	3.583	23	3.606
	20	01	08		Posta, telecomunicatii, radio, tv, internet		38.000	12.000	38.000	6.881	6.881		6.881
	20	01	09		Maternale si prestari de servicii cu caracter functional		70.000	30.000	70.000	16.733	16.650	83	12.722
	20	01	30		Alte bunuri si servicii pentru intretinere si functionare		207.000	82.000	207.000	28.092	26.216	1.876	28.093
	20	02			Reparatii curente		10.000	10.000	10.000				
	20	05			Bunuri de natura obiectelor de inventar		80.000	30.000	80.000	21.618	21.599	19	
	20	05	30		Alte obiecte de inventar		80.000	30.000	80.000	21.618	21.599	19	
	20	06			Deplasari, detasari, transferari		20.000	10.000	20.000	1.024	1.024		1.024
	20	06	01		Deplasari interne, detasari, transferari		19.000	9.000	19.000	1.024	1.024		1.024
	20	06	02		Deplasari in strainatate		1.000	1.000	1.000				
	20	13			Pregatire profesionala		5.000	3.000	5.000	90	90		90
	20	30			Alte cheltuieli		45.000	20.000	45.000	21.752	17.192	4.560	20.353
	20	30	04		Chiri		18.000	7.000	18.000	6.600	6.600		6.600
	20	30	30		Alte cheltuieli cu bunuri si servicii		27.000	13.000	27.000	15.152	10.592	4.560	13.733
	70				CHELTUIELI DE CAPITAL		20.000	7.000	20.000				5.308
	71				TITLUL XIII ACTIVE NEFINANCIARE		20.000	7.000	20.000				5.308
	71	01			Active fixe		20.000	7.000	20.000				5.308
	71	01	02		Masini, echipamente si mijloace de transport		20.000	7.000	20.000				5.308
	71	01	03		Mobilier, aparatura birou si alte		7.000	7.000	7.000				2.517



Capi- tol	Sub- capi- tol	Pa- ra- gra- ful	Gr- pa / Titlu	Al- ne- at	Denumire indicator	Credite de angajament	Credite bugetare		Angajamente bugetare	Angajamente legale	Plati efectuate	Angajamente legale de platit	Cheltuieli efective
							anuale aprobrate la finele perioadei de raportare	trimestriale cumulate					
A					B	1	2	3	4	5	6	7=5-6	8
					active corporale	10.000	10.000		10.000				2.221
		71	01	50	Alte active fixe (inclusiv reparatii capitale)	3.000	3.000		3.000				570
		84			PLATI EFECTUATE IN ANII PRECEDENTI SI RECUPERATE IN ANUL CURENT				-1.270	-1.270	-1.270		
		85			Titlul XIX PLATI EFECTUATE IN ANII PRECEDENTI SI RECUPERATE IN ANUL CURENT				-1.270	-1.270	-1.270		
		85	01		Plati efectuate in anii precedenti si recuperate in anul curent				-1.270	-1.270	-1.270		
		85	01	01	Plati efectuate in anii precedenti si recuperate in anul curent (SF)				-1.270	-1.270	-1.270		
6810					ASIGURARI SI ASISTENTA SOCIALA				8.069	8.069	8.069	2.558	8.156
		01			CHELTUIELI CURENTE			10.000	8.069	8.069	5.511	2.558	8.156
		20			TITLUL II BUNURI SI SERVICII			10.000	8.069	8.069	5.511	2.558	8.156
		20	03		hrana			10.000	8.069	8.069	5.511	2.558	8.156
		20	03	01	hrana pentru oameni			10.000	8.069	8.069	5.511	2.558	8.156
8310					AGRICULTURA, SILVICULTURA, SI VANATOARE								
		01			CHELTUIELI CURENTE			152.550					6.322
		20			TITLUL II BUNURI SI SERVICII			152.550					6.322
		20	01		Bunuri si servicii			152.550					6.322
		20	01	30	Alte bunuri si servicii pentru intretinere si functionare			152.550					6.322
8710					ALTE ACTIVITATI ECONOMICE				8.430				
		01			CHELTUIELI CURENTE			5.430	8.430				6.322
								5.430	8.430				

Capi- tol	Sub- capi- tol	Pa- ra- graf	Gru- pa / Titlu	Ar- ti- col	Alte	Denumire indicator	Credite de angajament	Credite bugetare			Angajamente legale	Plati efectuate	Angajamente legale de platit	Cheltuieli efective
								anuale aprobrate la finele perioadei de raportare	2	3				
			A			B	I							
			20			TITLUL II BUNURI SI SERVICII								
			20	05		Bunuri de natura obiectelor de inventar		8.430	5.430	8.430				
			20	05	30	Alte obiecte de inventar		8.430	5.430	8.430				
								8.430	5.430	8.430				

Conducatorul institutiei,

Conducatorul compartimentului  
financiar-contabil

Capi- tol	Sub- capi- tol	Pa- ra- graf	Gr- pa / Titlu	Ar- ti- col	Al- ne- at	Denumire indicator	Prevederi bugetare anuale aprobrate la finele perioadei de raportare	Prevederi bugetare trimestriale cumulate	Drepturi constatate			Incasari realizate	Stingeri pe alte cai decat incasari	Drepturi constatate de incasat
									Total, din care:	din anii precedenti	din anul curent			
							<b>1</b>	<b>2</b>	<b>3=4+5</b>	<b>4</b>	<b>5</b>	<b>6</b>	<b>7</b>	<b>8=3-6-7</b>
						<b>B</b>	171.770	171.770	171.770		171.770	171.770		
4107	02					ALTE OPERATIUNI FINANCIARE	171.770	171.770	171.770		171.770	171.770		
						Sume aferente creditelor interne	171.770	171.770	171.770		171.770	171.770		

DETALIEREA CHELTUIELILOR  
- imprumuturi interne -  
31.03.2018

Pag. 2 - lei-

Capi- tol	Sub- capi- tol	Pa- ra- graf	Gru- pa / Titlu	Ar- ti- col	Ali- ne- at	Denumire indicator	Credite de angajament	Credite bugetare			Angajamente legale	Plati efectuate	Angajamente legale de platit	Cheltuieli efective	
								anuale aprobat la finele perioadei de raportare	2	3					
			A			B	1				4	5	6	7=5-6	8
5007						CREDITE INTERNE		171.770	171.770	171.762	171.762	171.762	171.762	171.762	171.762
	01					CHELTUIELI CURENTE		171.770	171.770	171.762	171.762	171.762	171.762	171.762	171.762
	55					TITLUL VI ALTE TRANSFERURI		171.770	171.770	171.762	171.762	171.762	171.762	171.762	171.762
6707						CULTURA, RECREER SI RELIGIE		171.770	171.770	171.762	171.762	171.762	171.762	171.762	171.762
	01					CHELTUIELI CURENTE		171.770	171.770	171.762	171.762	171.762	171.762	171.762	171.762
	55					TITLUL VI ALTE TRANSFERURI		171.770	171.770	171.762	171.762	171.762	171.762	171.762	171.762
	55	01				A. Transferuri interne		171.770	171.770	171.762	171.762	171.762	171.762	171.762	171.762
	55	01	67			Transferuri din bugetul imprumuturilor pentru finantarea unor investitii publice de interes local		171.770	171.770	171.762	171.762	171.762	171.762	171.762	171.762

Conducatorul institutiei  
PRIMAR  
Interna  
nr. 104/2018

Conducatorul compartimentului  
financiar-contabil

**CONTUL DE EXECUTIE AL BUGETULUI LOCAL - VENITURI**  
**SECTIUNEA DE FUNCTIONARE**  
31.03.2018

Pag. 1 -lei-

Capi- tol	Sub- capi- tol	Pa- ra- gra- ful	Ar- fi- tul	Ali- ne- at	Denumire indicator	Prevederi anuale aprobate la finele perioadei de raportare	Prevederi bugetare trimestriale cumulate	Drepturi constatate			Incasari realizate	Stingeri pe alte cai decat incasari	Drepturi constatate de incasat
								Total, din care:	din anii precedenti	din anul curent			
A					B	1	2	3=4+5	4	5	6	7	8=3-6-7
0001	02				TOTAL VENITURI-BUGET LOCAL	170.309.810	47.344.560	80.861.636	23.896.214	50.965.422	46.631.611	437.231	33.792.794
0002					I. VENITURI CURENTE	149.508.930	43.664.790	80.684.229	23.896.214	50.788.015	46.454.204	437.231	33.792.794
0003					A. VENITURI FISCALE	122.865.740	41.413.000	60.056.122	9.848.112	50.208.010	42.396.896	411.228	17.247.998
0004					A.1. IMPOZIT PE VENIT, PROFIT SI CASTIGURI DIN CAPITAL	50.017.000	12.645.000	17.554.168		17.554.168	17.554.168		
0005					A.1.1 IMPOZIT PE VENIT, PROFIT SI CASTIGURI DIN CAPITAL DE LA PERSOANE JURIDICE	428.000	110.000						
0102	01				IMPOZIT PF PROFIT Impozit pe profit de la agentii economice	428.000	110.000						
0300	02				A.1.2 IMPOZIT PE VENIT, PROFIT SI CASTIGURI DIN CAPITAL DE LA PERSOANE FIZICE	49.589.000	12.535.000	17.554.168		17.554.168	17.554.168		
0302	18				IMPOZIT PE VENIT Impozitul pe veniturile din transferul proprietatilor imobiliare din patrimoniul personal	298.000	212.000	23.520		23.520	23.520		
0402					COTE SI SUME DEFALCATE DIN IMPOZITUL PE VENIT	49.291.000	12.323.000	17.530.648		17.530.648	17.530.648		
01					Cote defalcate din impozitul pe venit	48.891.000	12.223.000	17.404.179		17.404.179	17.404.179		
04					Sume alocate din cotele defalcate din impozitul pe venit pentru echilibrarea bugetelor locale	400.000	100.000	126.469		126.469	126.469		
0700	02				A3 IMPOZIT SI TAXE PE PROPRIETATE	27.837.000	13.393.000	26.696.122	6.350.200	20.345.922	14.797.623	268.605	11.629.894
0702					IMPOZIT SI TAXE PE PROPRIETATE	27.837.000	13.393.000	26.696.122	6.350.200	20.345.922	14.797.623	268.605	11.629.894
01					Impozit si taxa pe cladiri	19.065.000	10.641.000	20.261.775	4.190.796	16.070.979	11.762.618	197.912	8.301.245

Capi- tol	Sub- capi- tol	Pa- ra- gra- ful	Ar- ti- col	Al- ne- at	Denumire indicator	Prevederi anuale aprobrate la finele perioadei de raportare	Prevederi bugetare trimestriale cumulate	Drepturi constatate			Incasari realizate	Stingeri pe alte cai decat incasari	Drepturi constatate de incasat
								Total, din care:	din anii precedenti	din anul curent			
A						1	2	3=4+5	4	5	6	7	8=3-6-7
0702	01	01			B								
					Impozit pe cladiri de la persoane fizice	8.854.000	3.995.000	8.422.361	3.053.613	5.368.748	3.802.085	155.138	4.465.138
		02			Impozit si taxa pe cladiri de la persoane juridice	10.211.000	6.646.000	11.839.414	1.137.183	10.702.231	7.960.533	42.774	3.836.107
		02			Impozit si taxa pe teren	5.654.000	2.209.000	5.920.364	2.062.997	3.857.367	2.616.354	69.376	3.234.634
		01			Impozit pe terenuri de la persoane fizice	3.345.000	863.000	3.685.950	1.779.297	1.906.653	1.335.234	56.194	2.294.502
		02			Impozit si taxa pe teren de la persoane juridice	1.850.000	1.128.000	1.791.926	130.665	1.661.261	1.083.827	7.755	700.344
		03			Impozitul pe terenul extravilan	459.000	218.000	442.488	153.035	289.453	197.273	5.427	239.788
		03			Taxe judiciare de timbru si alte taxe de timbru	3.118.000	543.000	513.977	96.407	417.570	418.645	1.317	94.015
		50			Alte impozite si taxe pe proprietate					6			
1000	02				A4 IMPOZITE SI TAXE PE BUNURI SI SERVICII	42.676.740	15.366.000	15.663.899	3.497.875	12.166.024	9.903.345	142.623	5.617.931
1102					SUME DEFALCATE DIN TVA	34.766.740	11.924.000	6.100.873		6.100.873	6.100.873		
		02			Sume defalcate din taxa pe valoarea adaugata pentru finantarea cheltui- lilor descentralizate la nivelul comunelor, oraselor, municipiilor, sectoarelor si Municipiului Bucuresti	25.417.740	6.739.000	5.920.873		5.920.873	5.920.873		
		05			Sume defalcate din taxa pe valoarea adaugata pentru drumuri		5.000						
		06			Sume defalcate din taxa pe valoarea adaugata pentru echilibrarea bugetelor locale								
		09			Sume defalcate din taxa pe valoarea	8.626.000	5.000.000						

Capi- tol	Sub- capi- tol	Pa- ra- gra- ful grafic	Ar- ti- col	Ali- ne- at	Denumire indicator	Prevederi anuale aprobrate la finele perioadei de raportare	Prevederi bugetare trimestriale cumulate	Drepturi constatate			Incasari realizate	Singeri pe alte cai decat incasari	Drepturi constatate de incasat
								Total, din care:	din anii precedenti	din anul curent			
A						1	2	3=4+5	4	5	6	7	8=3-6-7
1102	09				B adaugata pentru finantarea invatamantului particular sau confesional acreditat	718.000	180.000	180.000		180.000	180.000		
1202					ALTE IMPOZITE SI TAXE GENERALE PE BUNURI SI SERVICII	6.000		106.080	94.606	11.474	11.695		94.385
	07				Taxe hoteliere	6.000		106.080	94.606	11.474	11.695		94.385
1502					TAXE PE SERVICII SPECIFICE	58.000	15.000	17.595	392	17.203	16.460		1.135
	01				Impozit pe spectacole	58.000	15.000	17.595	392	17.203	16.460		1.135
1602					TAXE PE UTILIZAREA BUNURILOR, AUTORIZAREA UTILIZARII BUNURILOR SAU PE DESFASURAREA DE ACTIVITATI	7.846.000	3.427.000	9.439.351	3.402.877	6.036.474	3.774.317		5.522.411
	02				Impozit pe mijloacele de transport	6.378.000	2.999.000	8.842.236	3.284.702	5.557.534	3.327.725		5.374.904
	01				Impozit pe mijloacele de transport detinute de persoane fizice*)	3.978.000	2.060.000	7.005.187	3.023.738	3.981.449	2.339.642		4.576.265
	02				Impozit pe mijloace de transport detinute persoane de juridice*)	2.400.000	939.000	1.837.049	260.964	1.576.085	988.083		798.639
03					Taxe si tarife pentru eliberarea de licente si autorizatii de functionare	1.175.000	285.000	368.921	87.498	281.423	290.809		75.715
50					Alte taxe pe utilizarea bunurilor, autorizarea utilizarii bunurilor sau pe desfasurare de activitati	293.000	143.000	228.194	30.677	197.517	155.783		71.772
1800	02				A6. ALTE IMPOZITE SI TAXE FISCALE	2.335.000	9.000	141.933	37	141.896	141.760		173
1802					ALTE IMPOZITE SI TAXE FISCALE	2.335.000	9.000	141.933	37	141.896	141.760		173
	50				Alte impozite si taxe	2.335.000	9.000	141.933	37	141.896	141.760		173
2900	02				C. VENITURI NEFISCALE	26.643.190	4.251.790	20.628.107	14.048.102	6.580.005	4.057.308		16.544.796
3000					C1. VENITURI DIN PROPRIETATE	4.141.930	977.000	5.016.913	1.532.819	3.484.094	1.000.138		4.012.882

Capi- tol	Sub- capi- tol	Pa- ra- gra- ful	Ar- ti- col	Al- ne- at	Denumire indicator	Prevederi anuale aprobate la finele perioadei de raportare		Prevederi bugetare trimestriale cumulate	Drepturi constatate			Incasari realizate	Stingeri pe alte cai decat incasari	Drepturi constatate de incasat
						1	2		Total, din care:	din anii precedenti	din anul curent			
A					B	3=4+5	4	5	6	7	8=3-6-7			
3502	02				de impozite si taxe	1.000	1.000							
	50				Alte amenzi, penalitati si confiscari	2.205.370	58.000	80.646	80.646		80.646			
3602					DIVERSE VENITURI	2.201.820	921.120	1.295.358	334.961	960.397	935.619	13.876		345.863
	01				Venituri din aplicarea prescriptiei extinctive			-560		-560	-560			
	01				Venituri din aplicarea prescriptiei extinctive			-560		-560	-560			
06					Taxe speciale	397.390	200.000	77.938	77.938		77.938			
14					Venituri din recuperarea cheltuielilor efectuate in cursul procesului de executare silita	44.000	9.000	59.432	59.407	25	11.328	366		47.738
23					Taxa de reabilitare termica	136.000	34.000	250.507	250.507		66.046	2.289		182.172
31					Contributia asociatiei de proprietari pentru lucrarile de reabilitare termica	811.430	50.120	46.947	46.947		46.947			
50					Alte venituri	813.000	628.000	861.094	25.047	836.047	733.920	11.221		115.953
3702					TRANSPERURI VOLUNTARE, ALTELE DECAT SUBVENTIILE	1.500	1.500	20.300	20.300		20.300			
01					Donatii si sponsorizari	1.500	1.500	20.300	20.300		20.300			
03					Varsaminte din sectiunea de functionare pentru finantarea sectiunii de dezvoltare									
04					tare a bugetului local(cu semnul minus)	-21.237.080	-10.080.780	-1.318.177	-1.318.177		-1.318.177			
3900	02				Varsaminte din sectiunea de functionare	21.237.080	10.080.780	1.318.177	1.318.177		1.318.177			
3902					II. VENITURI DIN CAPITAL			107.184	107.184		107.184			
	01				VENITURI DIN VALORIFICAREA UNOR BUNURI			107.184	107.184		107.184			
					Venituri din valorificarea unor bunuri ale institutiilor publice			3.088	3.088		3.088			



Capi- tol	Sub- capi- tol	Pa- ra- gra- ful	Gr- pa / Titlu	Ar- ti- col	Al- ne- at	Denumire indicator	Prevederi anuale aprobrate la finele perioadei de raportare	Prevederi bugetare trimestriale cumulate	Drepturi constatate			Incasari realizate	Singeri pe alte cai decat incasari	Drepturi constatate de incasat
									Total, din care:	din anii precedenti	din anul curent			
A						B	1	2	3=4+5	4	5	6	7	8=3-6-7
3902	03					Venituri din vanzarea locuințelor construite din fondurile statului			33.296		33.296	33.296		
	07					Venituri din vanzarea unor bunuri aparținând domeniului privat al statului sau al unităților administrativ- teritoriale			70.800 70.223		70.800 70.223	70.800 70.223		
4100	02					IV. SUBVENȚII	20.800.880	1.679.770						
4200						SUBVENȚII DE LA ALTE NIVELE ALE ADMINISTRAȚIEI PUBLICE	20.800.880	1.679.770						
4202						SUBVENȚII DE LA BUGETUL DE STAT	20.800.880	1.679.770						
	12					Subvenții pentru reabilitarea termica a cladirilor de locuit	883.230	256.670						
	34					Subvenții pentru acordarea ajutorului pentru încălzirea locuinței cu lemne, carbuni, combustibili petrolieri								
	41					Subvenții de la bugetul de stat pentru finanțarea sănătății	165.000	70.000				1.296		
	65					Finanțarea Programului Național de Dezvoltare Locala	347.000	104.500				68.927		
							19.405.650	1.248.600						